HSBC Gl.Inv.Fd.Ch.A-Sh.Eq.BC USD (LU2038982661)

KAG: HSBC Inv. Funds (LU)	ISIN: LU2038982661	Rücknahmepreis: 11,30 USD	Stand: 16.05.2024

Auflagedatum	17.09.19
Ausgabeaufschlag	5,00%
Konditionsdetails auf www.easybank.at	
Fondvolumen	27.92 Mio.
Ertragstyp	thesaurierend
Letzte Ausschüttung	keine
Anlageregion	China
Fondstyp	Branchenmix
Fondsmanager	Caroline Yu Maurer

Kapitalanlagegesellschaft

HSBC Inv. Funds (LU)
18
Boulevard de Kockelscheuer 1821
Luxemburg
www.assetmanagement.hsbc.lu

Wertentwicklung*	1J	3J p.a.	5J p.a.
Performance vor AGA	+2,93%	-9,47%	-
Performance nach max. AGA	-1,97%	-10,93%	-

Kennzahlen*	1J	3J	5J
Sharpe Ratio	-0,06	-0,71	-
Volatilität	+14,43%	+18,68%	-

* Performanceergebnisse der Vergangenheit lassen keine Rückschlüsse auf die künftige Entwicklung zu.

Fondsstrategie

Der Fonds investiert zur Erzielung eines langfristigen Kapitalwachstums in ein Portfolio aus chinesischen A-Aktien. Der Fonds investiert unter normalen Marktbedingungen mindestens 90 % seines Nettovermögens in chinesische AAktien, die an den Börsen in der Volksrepublik China ("VRC") notiert sind. Der Fonds kann vorbehaltlich geltender Quotenbeschränkungen über Shanghai-Hong Kong Stock Connect und/oder Shenzhen- Hong Kong Stock Connect direkt in chinesische A-Aktien investieren. Darüber hinaus kann der Fonds ein Engagement in chinesischen A-Aktien indirekt über Zugangsprodukte für chinesische A-Aktien (China A-shares Access Products, "CAAP"), insbesondere mit chinesischen A-Aktien verbundene Partizipationsscheine, erzielen. Der Fonds kann bis zu 100 % seines Nettovermögens in chinesische A-Aktien über Shanghai-Hong Kong Stock Connect und/oder Shenzhen-Hong Kong Stock Connect und bis zu 50 % seines Nettovermögens in CAAP investieren. Der Fonds investiert maximal 10 % seines Nettovermögens in CAAP, die von einem einzelnen Emittenten von CAAP begeben werden. Der Fonds investiert in der Regel in Unternehmen mit unterschiedlichen Marktkapitalisierungen, wobei keine Marktkapitalisierungsbeschränkungen bestehen. Der Fonds kann bis zu 10 % seines Nettovermögens in Anteile von OGAW und/oder sonstigen zulässigen OGA (einschließlich anderer Teilfonds von HSBC Global Investment Funds) investieren.

Kommentar:

Fondsspezifische Information

Im Rahmen der Anlagestrategie kann in wesentlichem Umfang in Derivate investiert werden. Aufgrund der Zusammensetzung des Fonds oder der verwendeten Managementtechniken weist der Fonds eine erhöhte Volatilität auf, d.h. die Anteilswerte sind auch innerhalb kurzer Zeiträume großen Schwankungen nach oben und nach unten ausgesetzt, wobei auch Kapitalverluste nicht ausgeschlossen werden können. Die Fondsbestimmungen des HSBC Gl.Inv.Fd.Ch.A-Sh.Eq.BC USD wurden durch die FMA bewilligt. Der HSBC Gl.Inv.Fd.Ch.A-Sh.Eq.BC USD kann mehr als 35 % des Fondsvermögens in Wertpapiere/Geldmarktinstrumente folgender Emittenten investieren: Member State, by one or more of its local authorities or agencies, a non-Member State of the EU or by another Member State of the OECD, Singapore or any member state of the Group of Twenty or by public international bodies of which one or more Member States of the EU are members.

RISIKOHINWEISE: Die Informationen auf dieser Seite dienen ausschließlich zu Informationszwecken und sollten weder als Verkaufsangebot noch als Aufforderung zum Kauf des Wertpapieres oder einer Empfehlung zugunsten des Wertpapieres verstanden werden. Die baha GmbH und die BAWAG P.S.K. Bank für Arbeit und Wirtschaft und Österreichische Postsparkasse Aktiengesellschaft übernehmen trotz sorgfältigster Recherche keinerlei Haftung für die Richtigkeit der angegebenen Daten.
Factsheet erstellt von: www.baha.com

Anlagearten

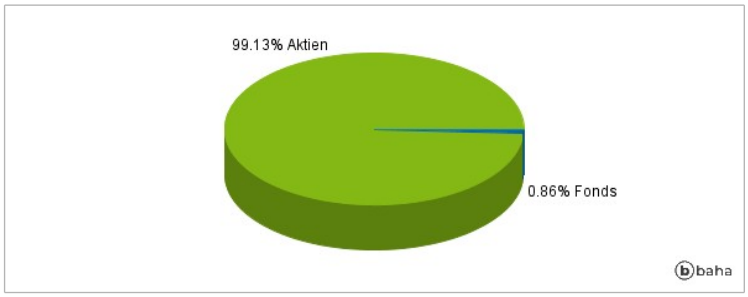

Größte Positionen

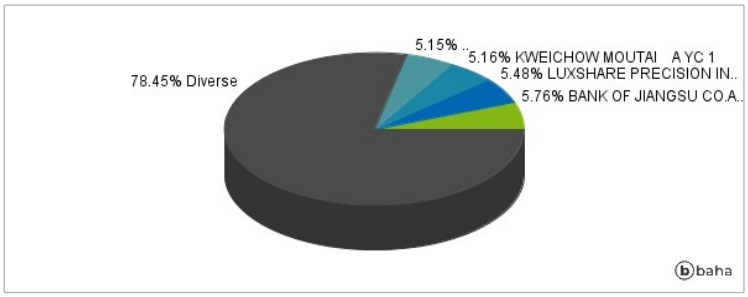

Länderverteilung

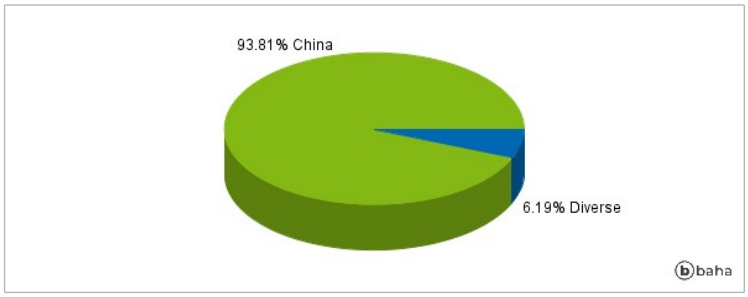

Branchenverteilung

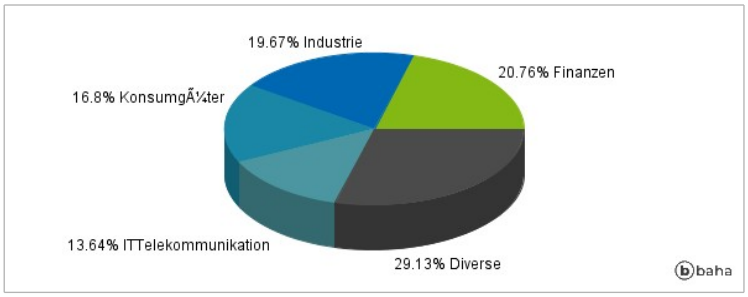

Historische Daten: 05/2024 Erstellt: 18.05.2024 03:09

RISIKOHINWEISE: Die Informationen auf dieser Seite dienen ausschließlich zu Informationszwecken und sollten weder als Verkaufsangebot noch als Aufforderung zum Kauf des Wertpapieres oder einer Empfehlung zugunsten des Wertpapieres verstanden werden. Die baha GmbH und die BAWAG P.S.K. Bank für Arbeit und Wirtschaft und Österreichische Postsparkasse Aktiengesellschaft übernehmen trotz sorgfältigster Recherche keinerlei Haftung für die Richtigkeit der angegebenen Daten.
Factsheet erstellt von: www.baha.com