Janus Henderson Horizon Asian Dividend Income Fund H3q EUR / LU0942195586 / A1W92Z / Janus Henderson Inv.

Aktuell 08.07.2025 [1]	Region	Branche	Ausschüttungsart	Typ
7,96 EUR	Asien/Pazifik ex Japan	enmix	ausschüttend	Aktienfonds

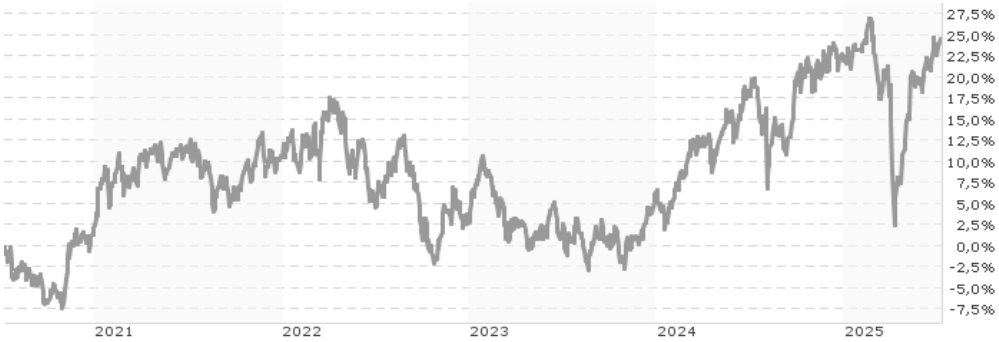

Performanceergebnisse der Vergangenheit lassen keine Rückschlüsse auf die künftige Entwicklung zu.

Risikokennzahlen							
SRI	1	2	3	4	5	6	7

Jahresperformance	
2024	+15,05%
2023	+2,99%
2022	-6,80%
2021	+7,93%
2020	-9,31%

Stammdaten	
Fondart	Einzelfond
Kategorie	Aktien
Fondsunterkategorie	Branchenmix
Ursprungsland	Luxemburg
Tranchenvolumen	(08.07.2025) USD 3,92 Mio.
Gesamt-Fondsvolumen	(30.04.2025) USD 57,39 Mio.
Auflagedatum	14.10.2013
KESt-Meldefonds	Ja
Beginn des Geschäftsjahres	01.07.
Nachhaltigkeitsfondsart	-
Fondsmanager	Mike Kerley, Sat Duhra
Thema	-

Konditionen	
Ausgabeaufschlag	5,00%
Managementgebühr	0,60%
Depotgebühr	0,65%
Tilgungsgebühr	1,00%
Sonstige lfd. Kosten	(06.03.2025) 1,17%
Transaktionskosten	0,61%

Ausschüttungen	
01.07.2025	0.22 EUR
01.04.2025	0.19 EUR
02.01.2025	0.06 EUR
01.10.2024	0.29 EUR
01.07.2024	0.10 EUR

Sonstige Kennzahlen	
Mindestveranlagung	EUR 7.500,00
Sparplan	Nein
UCITS / OGAW	Ja
Gewinnbeteiligung	10,00%
Umschichtgebühr	1,00%

Fondsgesellschaft

Janus Henderson Inv.
201 Bishopsgate, EC2M 3AE, London
Vereinigtes Königreich
www.janushenderson.com/

Performance	1M	6M	YTD	1J	2J	3J	5J	seit Beginn
Performance	+2,02%	+0,70%	+1,90%	+4,75%	+25,78%	+15,73%	+24,47%	+14,96%
Performance p.a.	-	-	-	+4,75%	+12,17%	+4,99%	+4,47%	+2,42%
Performance p.a. nach max. AGA	+2,02%	+0,70%	+1,90%	+4,75%	+12,17%	+4,99%	+4,47%	+2,42%
Sharpe Ratio	2,50	-0,03	0,10	0,17	0,75	0,23	0,20	0,03
Volatilität	11,11%	17,59%	17,25%	16,21%	13,63%	13,15%	12,65%	14,62%
Schlechtester Monat	-	-4,44%	-4,44%	-4,44%	-4,44%	-8,60%	-8,60%	-16,34%
Bester Monat	-	+6,35%	+6,35%	+6,35%	+6,35%	+8,37%	+8,37%	+11,85%
Maximaler Verlust	-1,84%	-19,40%	-19,40%	-19,40%	-19,40%	-19,40%	-19,40%	-32,42%

Vertriebszulassung

Österreich,Deutschland,Schweiz,Tschechien;

1. Wichtiger Hinweis zum Aktualisierungsstand: Das angegebene Datum bezieht sich ausschließlich auf die Berechnung des NAV.

RISIKOHINWEISE: Die Informationen auf dieser Seite dienen ausschließlich zu Informationszwecken und sollten weder als Verkaufsangebot noch als Aufforderung zum Kauf des Wertpapieres oder einer Empfehlung zugunsten des Wertpapieres verstanden werden. Die baha GmbH und die BAWAG P.S.K. Bank für Arbeit und Wirtschaft und Österreichische Postsparkasse Aktiengesellschaft übernehmen trotz sorgfältigster Recherche keinerlei Haftung für die Richtigkeit der angegebenen Daten.
Factsheet erstellt von: www.baha.com am 09.07.2025 09:26

Janus Henderson Horizon Asian Dividend Income Fund H3q EUR / LU0942195586 / A1W92Z / Janus Henderson Inv.

Investmentstrategie

Der Fonds investiert mindestens zwei Drittel seines Vermögens in ein Portfolio aus Anteilen (Aktien) und aktienähnlichen Wertpapieren von Unternehmen jeglicher Größe und Branche in der Asien-Pazifik-Region (ohne Japan), unter anderem auch in chinesische A-Aktien. Der Fonds kann auch in andere Vermögenswerte investieren, darunter Unternehmen außerhalb dieser Region, Barmittel und Geldmarktinstrumente. Der Anlageverwalter kann Derivate (komplexe Finanzinstrumente) einsetzen, um das Risiko zu verringern, den Fonds effizienter zu verwalten oder zusätzliche Erträge für den Fonds zu erwirtschaften.

Fondsspezifische Informationen

Im Rahmen der Anlagestrategie kann in wesentlichem Umfang in Derivate investiert werden. Die Fondsbestimmungen des Janus Henderson Horizon Asian Dividend Income Fund H3q EUR wurden durch die FMA bewilligt. Der Janus Henderson Horizon Asian Dividend Income Fund H3q EUR kann mehr als 35 % des Fondsvermögens in Wertpapiere/Geldmarktinstrumente folgender Emittenten investieren: die von einem Mitgliedstaat, seinen Gebietskörperschaften, einem anderen Mitgliedstaat der OECD, den G20 (internationales Forum der Regierungen und Zentralbankgouverneure aus 20 großen Volkswirtschaften), von Singapur und Hongkong oder internationalen Einrichtungen öffentlich-rechtlichen Charakters, denen mindestens ein Mitgliedstaat angehört, ausgegeben oder garantiert wurden.

Investmentziel

Der Fonds strebt an, langfristige Erträge (über fünf Jahre oder länger) zu erzielen, die über einen beliebigen Fünf-Jahres-Zeitraum über den Erträgen des MSCI AC Asia Pacific ex Japan High Dividend Yield Index liegen und Potenzial für Kapitalwachstum bieten.

Veranlagungsstruktur

Anlagearten

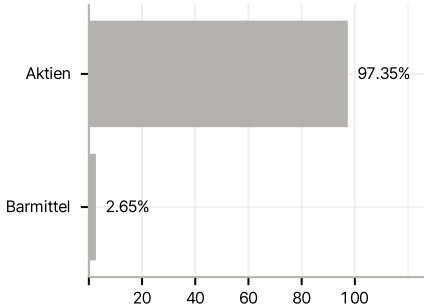

Branchen

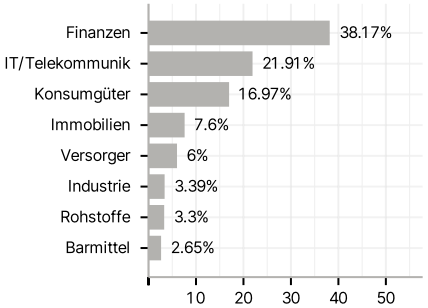

Länder

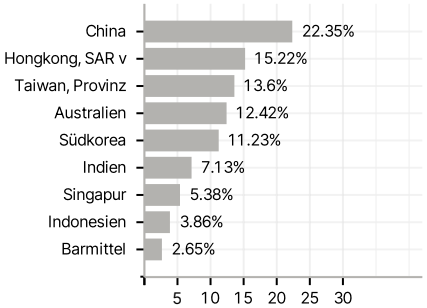

Währungen

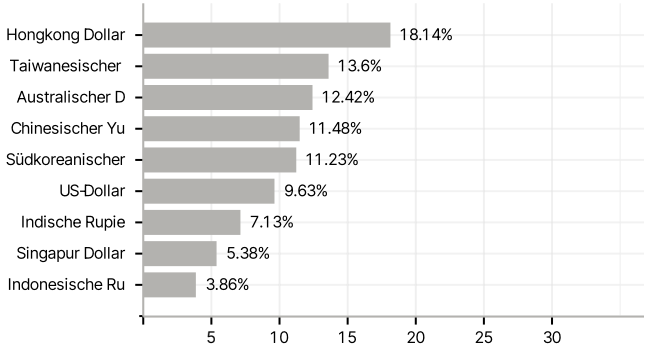

Größte Positionen

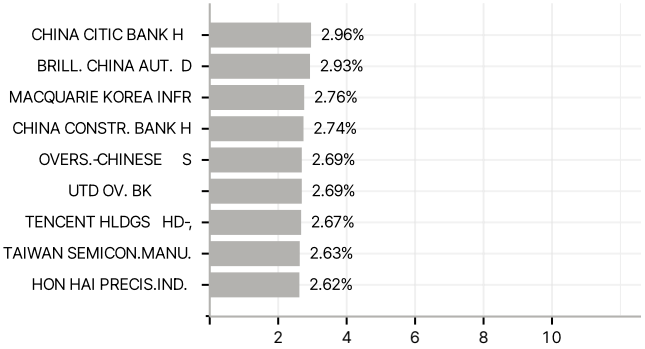

RISIKOHINWEISE: Die Informationen auf dieser Seite dienen ausschließlich zu Informationszwecken und sollten weder als Verkaufsangebot noch als Aufforderung zum Kauf des Wertpapieres oder einer Empfehlung zugunsten des Wertpapieres verstanden werden. Die baha GmbH und die BAWAG P.S.K. Bank für Arbeit und Wirtschaft und Österreichische Postsparkasse Aktiengesellschaft übernehmen trotz sorgfältigster Recherche keinerlei Haftung für die Richtigkeit der angegebenen Daten.
Factsheet erstellt von: www.baha.com am 09.07.2025 09:26