GreenStars Opportunities (RZ) VTIA / AT0000A1YH49 / A2DXNK / Erste AM

Aktuell 14.07.2025 [1]	Region	Branche	Ausschüttungsart	Typ
173,52 EUR	weltweit	Mischfonds/aktienorientiert	vollthesaurierend	Gemischter Fonds

Performanceergebnisse der Vergangenheit lassen keine Rückschlüsse auf die künftige Entwicklung zu.

Risikokennzahlen	
SRI	1 2 3 **4** 5 6 7

Jahresperformance	
2024	+18,16%
2023	+17,24%
2022	-19,40%
2021	+19,54%
2020	+4,77%

Stammdaten	
Fondart	Einzelfond
Kategorie	Mischfonds
Fondsunterkategorie	Mischfonds/aktienorientiert
Ursprungsland	Österreich
Tranchenvolumen	(30.04.2025) EUR 4,39 Mio.
Gesamt-Fondsvolumen	(14.07.2025) EUR 239,68 Mio.
Auflagedatum	28.12.2017
KESt-Meldefonds	Ja
Beginn des Geschäftsjahres	01.05.
Nachhaltigkeitsfondsart	Ethik/Ökologie
Fondsmanager	Impact Asset Management GmbH
Thema	-

Konditionen	
Ausgabeaufschlag	2,62%
Managementgebühr	1,00%
Depotgebühr	-
Tilgungsgebühr	0,00%
Sonstige lfd. Kosten	(01.05.2025) 1,11%
Transaktionskosten	0,12%

Sonstige Kennzahlen	
Mindestveranlagung	EUR 0,00
Sparplan	Nein
UCITS / OGAW	Ja
Gewinnbeteiligung	0,00%
Umschichtgebühr	-

Fondsgesellschaft
Erste AM
Am Belvedere 1, 1100, Wien
Österreich
https://www.erste-am.at

Performance	1M	6M	YTD	1J	2J	3J	5J	seit Beginn
Performance	+1,46%	-2,17%	-2,06%	+1,02%	+24,58%	+29,63%	+34,90%	+65,83%
Performance p.a.	-	-	-	+1,03%	+11,60%	+9,03%	+6,17%	+6,93%
Performance p.a. nach max. AGA	+1,46%	-2,17%	-2,06%	+1,03%	+11,60%	+9,03%	+6,17%	+6,93%
Sharpe Ratio	2,43	-0,39	-0,37	-0,07	0,80	0,60	0,36	0,39
Volatilität	7,73%	16,42%	15,96%	14,29%	11,94%	11,75%	11,65%	12,50%
Schlechtester Monat	-	-6,93%	-6,93%	-6,93%	-6,93%	-6,93%	-6,93%	-7,99%
Bester Monat	-	+4,88%	+4,88%	+4,88%	+8,46%	+8,46%	+8,46%	+8,46%
Maximaler Verlust	-1,15%	-17,07%	-17,07%	-17,07%	-17,07%	-17,07%	-20,34%	-23,74%

Vertriebszulassung

Österreich,Deutschland,Schweiz,Tschechien;

1. Wichtiger Hinweis zum Aktualisierungsstand: Das angegebene Datum bezieht sich ausschließlich auf die Berechnung des NAV.

RISIKOHINWEISE: Die Informationen auf dieser Seite dienen ausschließlich zu Informationszwecken und sollten weder als Verkaufsangebot noch als Aufforderung zum Kauf des Wertpapieres oder einer Empfehlung zugunsten des Wertpapieres verstanden werden. Die baha GmbH und die BAWAG P.S.K. Bank für Arbeit und Wirtschaft und Österreichische Postsparkasse Aktiengesellschaft übernehmen trotz sorgfältigster Recherche keinerlei Haftung für die Richtigkeit der angegebenen Daten.
Factsheet erstellt von: www.baha.com am 15.07.2025 10:22

GreenStars Opportunities (RZ) VTIA / AT0000A1YH49 / A2DXNK / Erste AM

Investmentstrategie

Um das Anlageziel zu erreichen, werden für den Investmentfonds überwiegend, d.h. zu mindestens 51 % des Fondsvermögens, Aktien von Unternehmen, in Form von direkt erworbenen Einzeltiteln, sohin nicht indirekt oder direkt über Investmentfonds oder über Derivate, erworben, die auf Basis eines vordefinierten Auswahlprozesses von der Verwaltungsgesellschaft als nachhaltig eingestuft werden. Dieser Fonds investiert insgesamt mindestens 80% des Fondsvermögens in Anlagen, die zur Erfüllung ökologischer und/oder sozialer Merkmale und/oder nachhaltiger Anlageziele verwendet werden. Weiters sind Anlagen in Unternehmen, die in Artikel 12 Absatz 1 Buchstaben a bis g der CDR (EU) 2020/1818 genannt sind, ausgeschlossen. Wertpapiere (einschließlich Wertpapiere mit eingebetteten derivativen Instrumenten) dürfen bis zu 100% des Fondsvermögens erworben werden.

Investmentziel

Der GreenStars Opportunities ist ein Aktienfonds. Der Investmentfonds strebt als Anlageziel Kapitalzuwachs und/oder laufende Rendite an.

Veranlagungsstruktur

Anlagearten

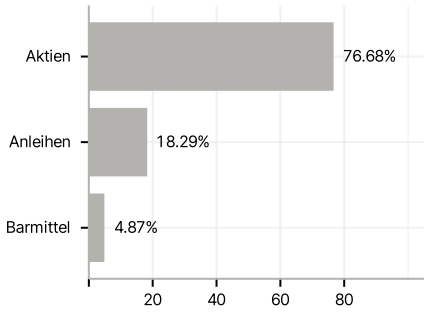

Branchen

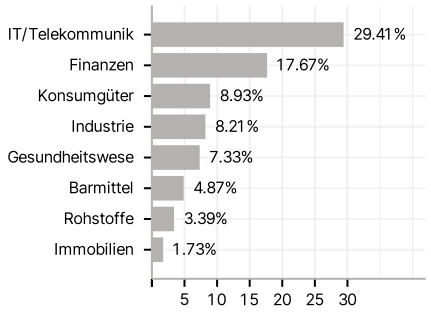

Emittenten

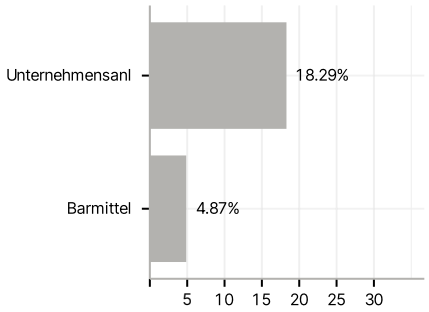

Länder

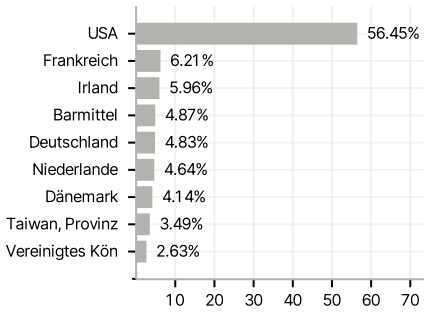

Laufzeiten

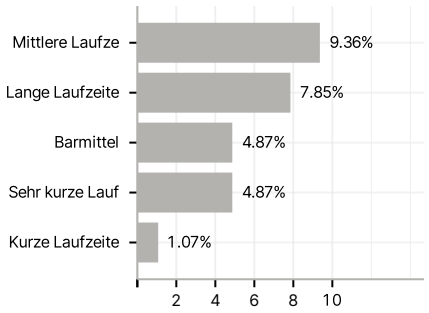

Währungen

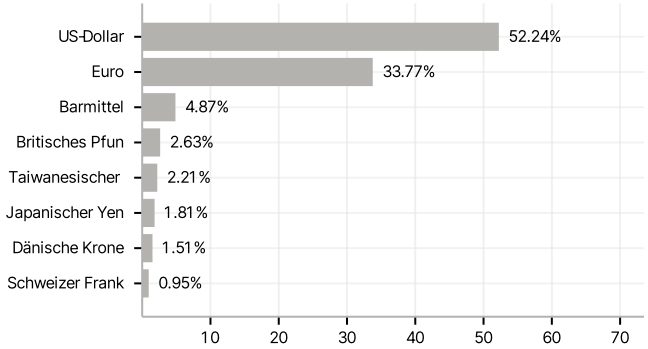

Größte Positionen

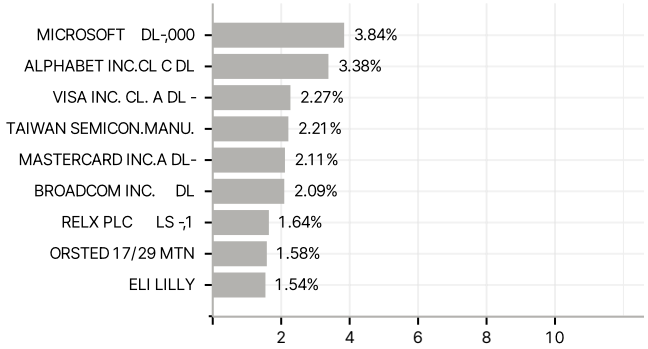

RISIKOHINWEISE: Die Informationen auf dieser Seite dienen ausschließlich zu Informationszwecken und sollten weder als Verkaufsangebot noch als Aufforderung zum Kauf des Wertpapieres oder einer Empfehlung zugunsten des Wertpapieres verstanden werden. Die baha GmbH und die BAWAG P.S.K. Bank für Arbeit und Wirtschaft und Österreichische Postsparkasse Aktiengesellschaft übernehmen trotz sorgfältigster Recherche keinerlei Haftung für die Richtigkeit der angegebenen Daten.
Factsheet erstellt von: www.baha.com am 15.07.2025 10:22