

# Amundi Fds.Pioneer US Eq.Res.V.F2 USD (LU1894684239)

KAG: Amundi Luxembourg    ISIN: LU1894684239    Rücknahmepreis: 6,53 USD    Stand: 30.11.2022

|                                                                              |                |
|------------------------------------------------------------------------------|----------------|
| Auflagedatum                                                                 | 21.06.19       |
| Ausgabeaufschlag                                                             | -              |
| Boni Hello bank!                                                             | Ja             |
| Konditionsdetails auf <a href="http://www.hellobank.at">www.hellobank.at</a> |                |
| Fondsvolumen                                                                 | 1,397.95 Mio.  |
| Ertragstyp                                                                   | thesaurierend  |
| Letzte Ausschüttung                                                          | keine          |
| Anlageregion                                                                 | USA            |
| Fondstyp                                                                     | Branchenmix    |
| Fondsmanager                                                                 | Sterling Craig |
| <b>Kapitalanlagegesellschaft</b>                                             |                |
| Amundi Luxembourg                                                            |                |
| 5 allée Scheffer                                                             |                |
| L-2520 Luxemburg                                                             |                |
| Luxemburg                                                                    |                |
| <a href="https://www.amundi.lu">https://www.amundi.lu</a>                    |                |



| Wertentwicklung*          | 1J      | 3J p.a. | 5J p.a. |
|---------------------------|---------|---------|---------|
| Performance vor AGA       | -1,57%  | +7,24%  | -       |
| Performance nach max. AGA | -1,57%  | +7,24%  | -       |
| Kennzahlen*               | 1J      | 3J      | 5J      |
| Sharpe Ratio              | -0,17   | 0,21    | -       |
| Volatilität               | +21,11% | +24,79% | -       |

\* Performanceergebnisse der Vergangenheit lassen keine Rückschlüsse auf die künftige Entwicklung zu.

## Fondsstrategie

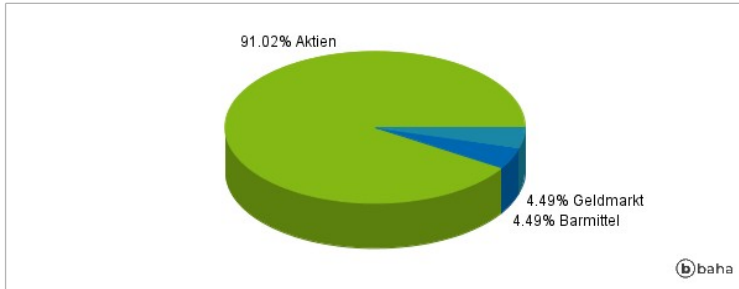
Steigerung des Werts Ihrer Anlage über die empfohlene Haltedauer. Der Teilfonds investiert hauptsächlich in eine breite Palette von Aktien von Unternehmen mit Sitz oder überwiegender Geschäftstätigkeit in den USA. Der Teilfonds setzt Derivate zur Reduzierung verschiedener Risiken, für eine effiziente Portfolioverwaltung und zum Zwecke von (Long- oder Short-) Engagements in verschiedenen Vermögenswerten, Märkten oder anderen Anlagemöglichkeiten (einschließlich Derivaten mit Schwerpunkt auf Aktien) ein. Der Teilfonds zielt nicht darauf ab, den Russell 1000 Value Index nachzubilden, und kann daher erheblich von einem Referenzindex abweichen. Der Anlageverwalter verwendet einen wertorientierten Anlagestil und sucht nach Unternehmen, deren Aktienkurse im Verhältnis zu anderen Value-Kennzahlen oder zum Geschäftspotenzial niedrig sind. Der Anlageprozess wird durch Fundamentaldaten- und quantitative Analysen gesteuert. Die thesaurierende Anteilsklasse behält automatisch den gesamten aufgelaufenen Gewinn des Teilfonds ein und legt ihn wieder an, wodurch der Wert der thesaurierenden Anteile steigt.

## Kommentar:

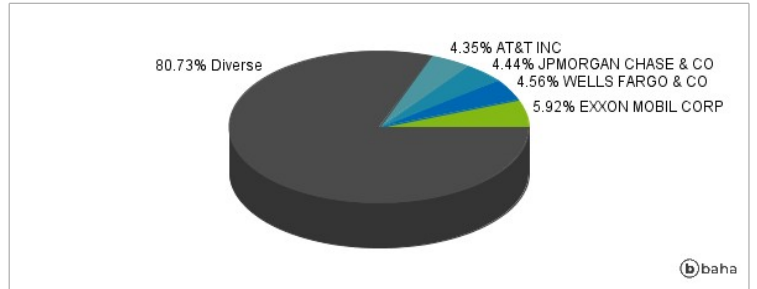
## Fondsspezifische Information

Im Rahmen der Anlagestrategie kann in wesentlichem Umfang in Derivate investiert werden. Aufgrund der Zusammensetzung des Fonds oder der verwendeten Managementtechniken weist der Fonds eine erhöhte Volatilität auf, d.h. die Anteilswerte sind auch innerhalb kurzer Zeiträume großen Schwankungen nach oben und nach unten ausgesetzt, wobei auch Kapitalverluste nicht ausgeschlossen werden können.

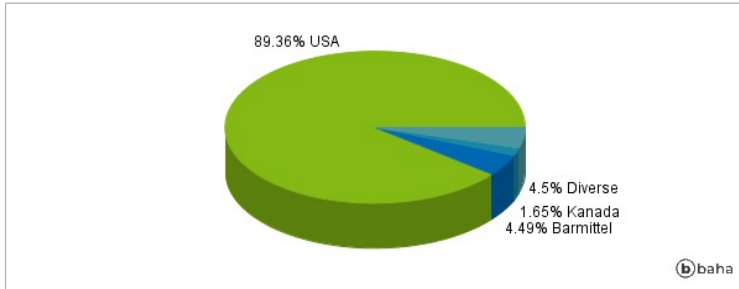
### Anlagearten



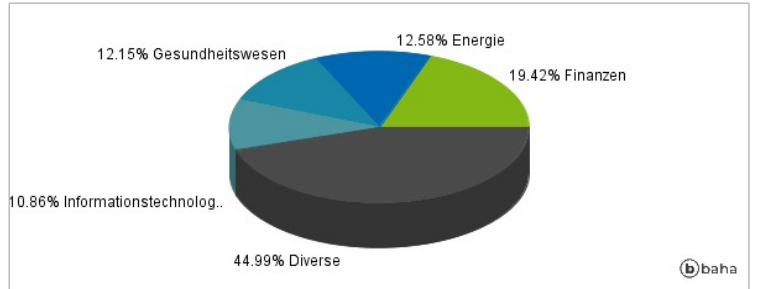
### Größte Positionen



### Länderverteilung



### Branchenverteilung



Historische Daten: 12/2022

Erstellt: 02.12.2022 08:07