

**AMUNDI FUNDS GLOBAL EQUITY - F2 EUR Hgd / LU1880398638 / A2PCWP / Amundi Luxembourg**

|                                       |               |                |                         |             |
|---------------------------------------|---------------|----------------|-------------------------|-------------|
| <b>Aktuell 07.04.2026<sup>1</sup></b> | <b>Region</b> | <b>Branche</b> | <b>Ausschüttungsart</b> | <b>Typ</b>  |
| 11,12 EUR                             | weltweit      | enmix          | thesaurierend           | Aktienfonds |


**Risikokennzahlen**

|     |   |   |   |          |   |   |   |
|-----|---|---|---|----------|---|---|---|
| SRI | 1 | 2 | 3 | <b>4</b> | 5 | 6 | 7 |
|-----|---|---|---|----------|---|---|---|

**Jahresperformance**

|      |         |
|------|---------|
| 2025 | +31,70% |
| 2024 | +11,95% |
| 2023 | +14,17% |
| 2022 | -11,57% |
| 2021 | +23,86% |

Performanceergebnisse der Vergangenheit lassen keine Rückschlüsse auf die künftige Entwicklung zu.

| Stammdaten                 |  | Konditionen   |       | Sonstige Kennzahlen      |              |
|----------------------------|--|---|-------|--------------------------|--------------|
| Fondart                    | Einzelfond   | Ausgabeaufschlag  | 0,00% | Mindestveranlagung       | EUR 1.500,00 |
| Kategorie                  | Aktien   | Managementgebühr  | 2,40% | Sparplan                 | Nein         |
| Fondsunterkategorie        | Branchenmix  | Depotgebühr   | -     | UCITS / OGAW             | Ja           |
| Ursprungsland              | Luxemburg  | Tilgungsgebühr  | 0,00% | Gewinnbeteiligung        | 0,00%        |
| Tranchenvolumen            | (07.04.2026) EUR 392324,400                                | Sonstige lfd. Kosten (11.03.2026)                         | 2,68% | Umschichtgebühr          | 1,00%        |
| Gesamt-Fondsvolumen        | (07.04.2026) EUR 5,21 Mrd.                                 | Transaktionskosten  | 0,58% | <b>Fondsgesellschaft</b> |              |
| Auflegedatum               | 21.06.2019   | Amundi Luxembourg   |       |                          |              |
| KESSt-Meldefonds           | Nein   | 5 allée Scheffer, L-2520, Luxembourg                      |       |                          |              |
| Beginn des Geschäftsjahres | 01.07.   | Luxemburg   |       |                          |              |
| Nachhaltigkeitsfondsart    | -  | <a href="https://www.amundi.lu">https://www.amundi.lu</a> |       |                          |              |
| Fondsmanager               | Pirondini Marco John Peckham                               |   |       |                          |              |
|                            | Pirondini Marco, John Peckham, Brian Chen, Jeff Sacknowitz |   |       |                          |              |
| Thema                      | -  |   |       |                          |              |

| Performance                    | 1M     | 6M     | YTD    | 1J      | 2J      | 3J      | 5J      | seit Beginn |
|--------------------------------|--------|--------|--------|---------|---------|---------|---------|-------------|
| Performance                    | +0,22% | +4,98% | +1,12% | +45,65% | +33,97% | +62,12% | +64,40% | +122,50%    |
| Performance p.a.               | -      | -      | -      | +45,65% | +15,77% | +17,53% | +10,45% | +12,48%     |
| Performance p.a. nach max. AGA | -      | -      | -      | +45,65% | +15,75% | +17,48% | +10,45% | +12,47%     |
| Sharpe Ratio                   | 0,04   | 0,62   | 0,16   | 3,70    | 1,09    | 1,34    | 0,65    | 0,67        |
| Volatilität                    | 16,05% | 13,11% | 13,84% | 11,78%  | 12,55%  | 11,56%  | 12,81%  | 15,41%      |
| Schlechtester Monat            | -      | -7,45% | -7,45% | -7,45%  | -7,45%  | -7,45%  | -9,00%  | -14,23%     |
| Bester Monat                   | -      | +4,43% | +3,85% | +7,80%  | +7,80%  | +7,80%  | +8,56%  | +11,62%     |
| Maximaler Verlust              | -4,65% | -9,15% | -9,15% | -9,15%  | -14,32% | -14,32% | -21,92% | -34,11%     |

**Vertriebszulassung**

Österreich, Deutschland, Schweiz;

1. Wichtiger Hinweis zum Aktualisierungsstand: Das angegebene Datum bezieht sich ausschließlich auf die Berechnung des NAV.

RISIKOHINWEISE: Die Informationen auf dieser Seite dienen ausschließlich zu Informationszwecken und sollten weder als Verkaufsangebot noch als Aufforderung zum Kauf des Wertpapiers oder einer Empfehlung zugunsten des Wertpapiers verstanden werden. Die baha GmbH und die BAWAG P.S.K. Bank für Arbeit und Wirtschaft und Österreichische Postsparkasse Aktiengesellschaft übernehmen trotz sorgfältigster Recherche keinerlei Haftung für die Richtigkeit der angegebenen Daten.  
 Factsheet erstellt von: www.baha.com am 08.04.2026 13:21

# AMUNDI FUNDS GLOBAL EQUITY - F2 EUR Hgd / LU1880398638 / A2PCWP / Amundi Luxembourg

## Investmentstrategie

Der Teilfonds wird aktiv verwaltet. Er investiert in Aktien von Unternehmen aus beliebigen Ländern weltweit, auch in aufstrebenden Märkten, und über ein breites Spektrum von Sektoren hinweg. Der Teilfonds kann nach dem Ermessen des Anlageverwalters Währungsrisiken auf Portfolioebene absichern oder auch nicht. Der Teilfonds nutzt Derivate, um verschiedene Risiken zu reduzieren (Hedging), das Portfolio effizienter zu verwalten und Engagements (long oder short) in verschiedenen Vermögenswerten, Märkten und anderen Anlagemöglichkeiten wie Aktien und Devisen einzugehen.

## Fondsspezifische Informationen

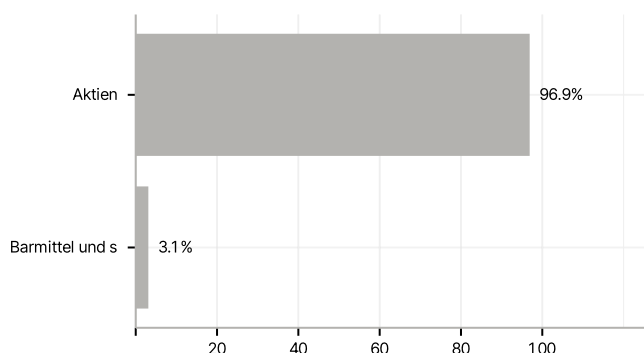
Im Rahmen der Anlagestrategie kann in wesentlichem Umfang in Derivate investiert werden.

## Investmentziel

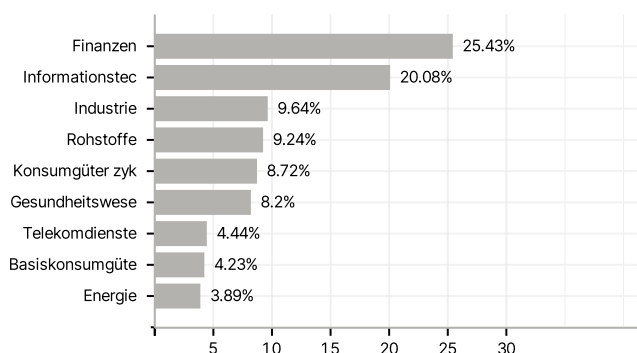
Der Teilfonds strebt über die empfohlene Haltedauer eine Wertsteigerung Ihrer Anlage (durch Erträge und Kapitalwachstum) sowie die Outperformance der Benchmark an und ist dabei bestrebt, einen höheren ESG-Score als den seines Anlageuniversums zu erzielen.

## Veranlagungsstruktur

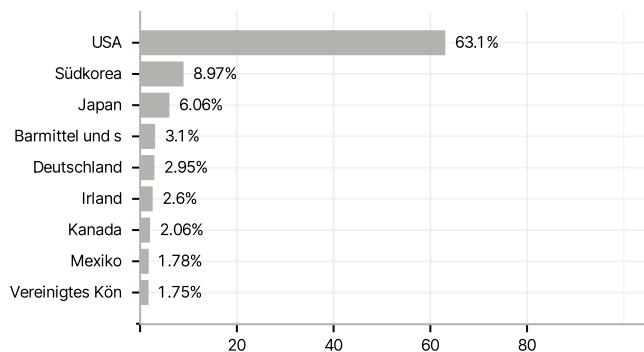
### Anlagearten



### Branchen



### Länder



### Größte Positionen

