

Amundi Fds.Euroland Eq.F2 EUR (LUI880391898)

KAG: Amundi Luxembourg

ISIN: LUI880391898

Rücknahmepreis: 7,40 EUR

Stand: 01.08.2024

Auflagedatum	21.06.19
Ausgabeaufschlag	-
Konditionsdetails auf www.easybank.at	
Fondvolumen	5,173.19 Mio.
Ertragstyp	thesaurierend
Letzte Ausschüttung	keine
Anlageregion	Euroland
Fondstyp	Branchenmix
Fondsmanager	Di Giansante Fabio
Kapitalanlagegesellschaft	
Amundi Luxembourg	
5 allée Scheffer	
L-2520 Luxembourg	
Luxemburg	
https://www.amundi.lu	



Wertentwicklung*		1J	3J p.a.	5J p.a.
Performance	vor AGA	+7,90%	+5,57%	+8,10%
Performance	nach max. AGA	+7,90%	+5,57%	+8,10%
Kennzahlen*		1J	3J	5J
Sharpe Ratio		0,41	0,12	0,23
Volatilität		+10,35%	+16,03%	+19,26%

* Performanceergebnisse der Vergangenheit lassen keine Rückschlüsse auf die künftige Entwicklung zu.

Fondsstrategie

Der Teilfonds strebt über die empfohlene Haltedauer eine Wertsteigerung Ihrer Anlage (durch Erträge und Kapitalwachstum) sowie die Outperformance der Benchmark an und ist dabei bestrebt, einen höheren ESG-Score als den des Anlageuniversums zu erzielen.

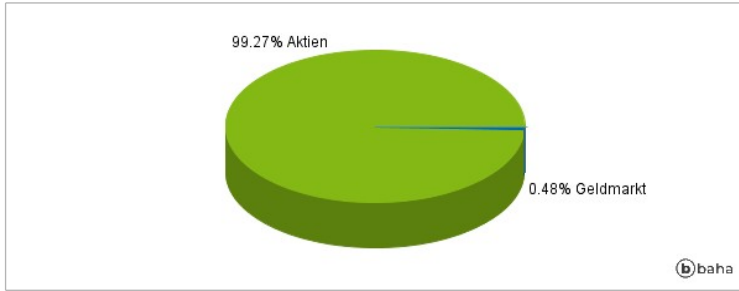
Der Teilfonds wird aktiv verwaltet. Er investiert in großem Umfang in Aktien von Unternehmen in der Eurozone. Der Teilfonds kann das Währungsrisiko auf Portfolioebene nach Ermessen des Anlageverwalters absichern oder auch nicht. Der Teilfonds setzt Derivate ein, um verschiedene Risiken zu reduzieren (Hedging), das Portfolio effizienter zu verwalten, und Engagements (long oder short) in verschiedenen Vermögenswerten, Märkten oder anderen Anlagemöglichkeiten wie Aktien und Devisen einzugehen.

Kommentar:

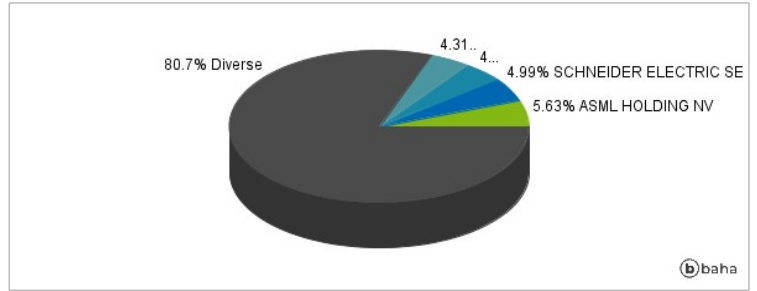
Fondsspezifische Information

Im Rahmen der Anlagestrategie kann in wesentlichem Umfang in Derivate investiert werden. Aufgrund der Zusammensetzung des Fonds oder der verwendeten Managementtechniken weist der Fonds eine erhöhte Volatilität auf, d.h. die Anteilswerte sind auch innerhalb kurzer Zeiträume großen Schwankungen nach oben und nach unten ausgesetzt, wobei auch Kapitalverluste nicht ausgeschlossen werden können.

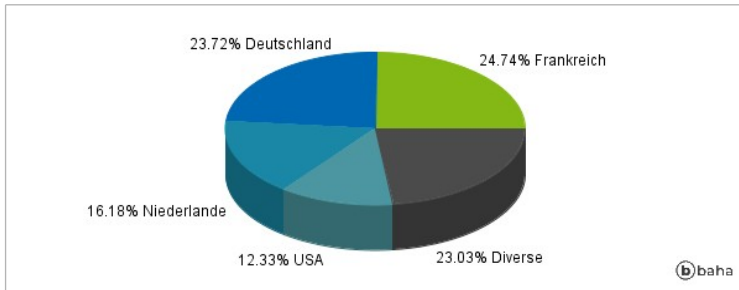
Anlagearten



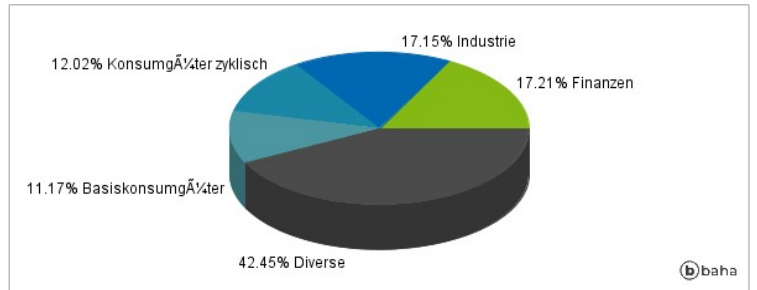
Größte Positionen



Länderverteilung



Branchenverteilung



Historische Daten: 08/2024

Erstellt: 04.08.2024 06:46