AMUNDI FUNDS GLOBAL MULTI-ASSET CONSERVATIVE - M2 EUR / LU1883330109 / A2PCS0 / Amundi Luxembourg

Aktuell 12.12.2025 [1]	Region	Branche	Ausschüttungsart	Typ
1581,21 EUR	weltweit	Mischfonds/anleihenorientiert	thesaurierend	Gemischter Fonds

Performanceergebnisse der Vergangenheit lassen keine Rückschlüsse auf die künftige Entwicklung zu.

Risikokennzahlen							
SRI	1	2	**3**	4	5	6	7

Jahresperformance	
2024	+4,96%
2023	+5,26%
2022	-10,64%
2021	+4,64%
2020	+9,46%

Stammdaten	
Fondart	Einzelfond
Kategorie	Mischfonds
Fondsunterkategorie	Mischfonds/anleihenorientiert
Ursprungsland	Luxemburg
Tranchenvolumen	(12.12.2025) EUR 138,62 Mio.
Gesamt-Fondsvolumen	(12.12.2025) EUR 2,02 Mrd.
Auflagedatum	14.06.2019
KESt-Meldefonds	Nein
Beginn des Geschäftsjahres	01.07.
Nachhaltigkeitsfondsart	-
Fondsmanager	F. Sandrini E. Bovalini
	F. Sandrini, E. Bovalini, L. Cesari
Thema	-

Konditionen	
Ausgabeaufschlag	0,00%
Managementgebühr	0,55%
Depotgebühr	-
Tilgungsgebühr	0,00%
Sonstige lfd. Kosten	(04.12.2025) 0,77%
Transaktionskosten	0,33%

Sonstige Kennzahlen	
Mindestveranlagung	EUR 1.500,00
Sparplan	Nein
UCITS / OGAW	Ja
Gewinnbeteiligung	0,00%
Umschichtgebühr	0,00%

Fondsgesellschaft

Amundi Luxembourg
5 allée Scheffer, L-2520, Luxembourg
Luxemburg
https://www.amundi.lu

Performance	1M	6M	YTD	1J	2J	3J	5J	seit Beginn
Performance	-0,34%	+4,93%	+7,85%	+6,19%	+15,65%	+16,70%	+12,40%	+35,11%
Performance p.a.	-	-	-	+6,19%	+7,53%	+5,28%	+2,37%	+3,51%
Performance p.a. nach max. AGA	-	-	-	+6,19%	+7,54%	+5,28%	+2,37%	+3,51%
Sharpe Ratio	-1,44	2,19	1,36	0,90	1,24	0,68	0,06	0,31
Volatilität	4,25%	3,65%	4,56%	4,56%	4,41%	4,73%	4,89%	4,69%
Schlechtester Monat	-	-0,45%	-2,69%	-2,69%	-2,69%	-2,69%	-5,18%	-5,18%
Bester Monat	-	+1,71%	+1,98%	+1,98%	+3,17%	+3,69%	+4,26%	+5,52%
Maximaler Verlust	-1,44%	-1,46%	-5,81%	-5,81%	-5,81%	-6,19%	-14,15%	-14,15%

Vertriebszulassung

Österreich,Deutschland,Schweiz;

1. Wichtiger Hinweis zum Aktualisierungsstand: Das angegebene Datum bezieht sich ausschließlich auf die Berechnung des NAV.

RISIKOHINWEISE: Die Informationen auf dieser Seite dienen ausschließlich zu Informationszwecken und sollten weder als Verkaufsangebot noch als Aufforderung zum Kauf des Wertpapieres oder einer Empfehlung zugunsten des Wertpapieres verstanden werden. Die baha GmbH und die BAWAG P.S.K. Bank für Arbeit und Wirtschaft und Österreichische Postsparkasse Aktiengesellschaft übernehmen trotz sorgfältigster Recherche keinerlei Haftung für die Richtigkeit der angegebenen Daten.
Factsheet erstellt von: www.baha.com am 15.12.2025 22:16

AMUNDI FUNDS GLOBAL MULTI-ASSET CONSERVATIVE - M2 EUR / LU1883330109 / A2PCS0 / Amundi Luxembourg

Investmentstrategie

Der Teilfonds wird aktiv verwaltet. Er investiert hauptsächlich in Unternehmens- und Staatsanleihen sowie in Geldmarktinstrumente. Der Teilfonds investiert weltweit, auch in aufstrebenden Märkten. Diese Anlagen können unter Investment Grade liegen. Der Teilfonds kann nach dem Ermessen des Anlageverwalters Währungsrisiken auf Portfolioebene absichern oder auch nicht. Der Teilfonds nutzt Derivate, um verschiedene Risiken zu reduzieren (Hedging), das Portfolio effizienter zu verwalten und Engagements (long oder short) in verschiedenen Vermögenswerten, Märkten oder anderen Anlagemöglichkeiten wie Schuldtitel, Aktien, Zinssätze, Devisen und Inflation einzugehen.

Fondsspezifische Informationen

Im Rahmen der Anlagestrategie kann in wesentlichem Umfang in Derivate investiert werden.

Investmentziel

Der Teilfonds strebt über die empfohlene Haltedauer eine Wertsteigerung Ihrer Anlage (vorwiegend durch Kapitalwachstum) an und ist dabei bestrebt, einen höheren ESG-Score als den des Anlageuniversums zu erzielen.

Veranlagungsstruktur

Anlagearten

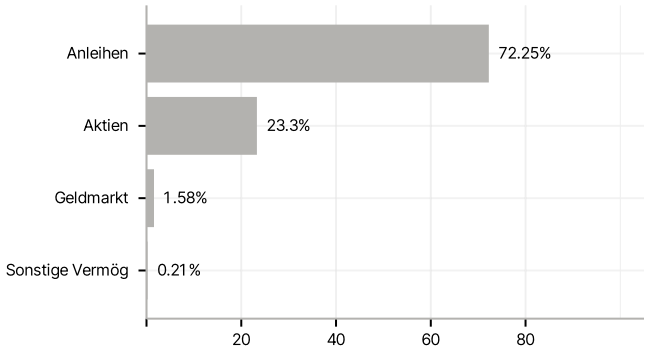

Länder

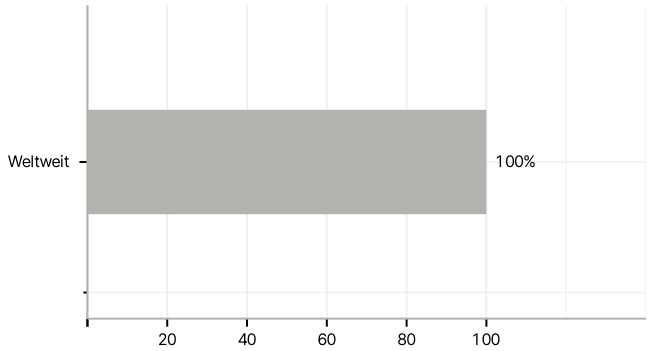

Währungen

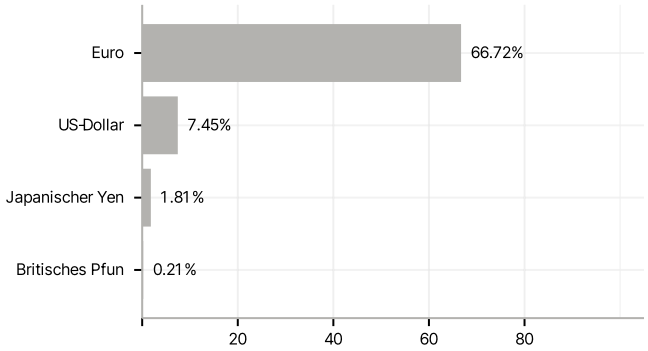

Größte Positionen

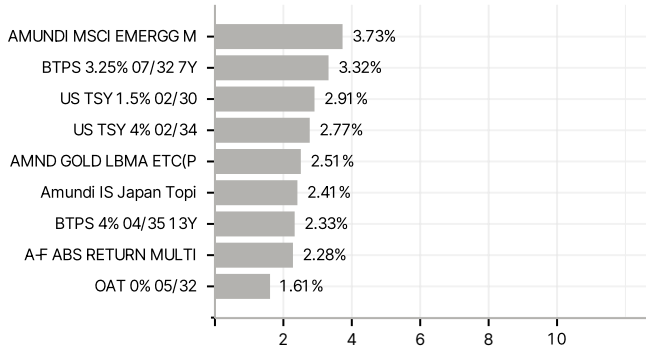

RISIKOHINWEISE: Die Informationen auf dieser Seite dienen ausschließlich zu Informationszwecken und sollten weder als Verkaufsangebot noch als Aufforderung zum Kauf des Wertpapieres oder einer Empfehlung zugunsten des Wertpapieres verstanden werden. Die baha GmbH und die BAWAG P.S.K. Bank für Arbeit und Wirtschaft und Österreichische Postsparkasse Aktiengesellschaft übernehmen trotz sorgfältigster Recherche keinerlei Haftung für die Richtigkeit der angegebenen Daten.
Factsheet erstellt von: www.baha.com am 15.12.2025 22:16