

AMUNDI FUNDS EMERGING MARKETS CORPORATE HIGH YIELD BOND - I2 USD / LU1882458620 / A2PCHS / Amundi Luxem...

Aktuell 24.10.2025 ¹	Region	Branche	Ausschüttungsart	Typ
2500,43 USD	Emerging Markets	Anleihen Unternehmen	thesaurierend	Rentenfonds



Risikokennzahlen	
SRI	1 2 3 4 5 6 7
Jahresperformance	
2024	+12,49%
2023	+9,83%
2022	-9,42%
2021	-1,65%
2020	+6,70%

Performanceergebnisse der Vergangenheit lassen keine Rückschlüsse auf die künftige Entwicklung zu.

Stammdaten		Konditionen		Sonstige Kennzahlen	
Fondart	Einzelfond	Ausgabeaufschlag	0,00%	Mindestveranlagung	EUR 1.500,00
Kategorie	Anleihen	Managementgebühr	0,65%	Sparplan	Nein
Fondsunterkategorie	Anleihen Unternehmen	Depotgebühr	-	UCITS / OGAW	Ja
Ursprungsland	Luxemburg	Tilgungsgebühr	0,00%	Gewinnbeteiligung	0,00%
Tranchenvolumen	(24.10.2025) EUR 8,03 Mio.	Sonstige lfd. Kosten (06.10.2025)	0,88%	Umschichtgebühr	1,00%
Gesamt-Fondsvolumen	(24.10.2025) EUR 57,53 Mio.	Transaktionskosten	0,78%	Fondsgesellschaft	
Auflagedatum	14.06.2019	Amundi Luxembourg			
KESSt-Meldefonds	Ja	5 allée Scheffer, L-2520, Luxembourg			
Beginn des Geschäftsjahres	01.07.	Luxemburg			
Nachhaltigkeitsfondsart	-	https://www.amundi.lu			
Fondsmanager	Boychuk Andriy Jing Nie				
	Boychuk Andriy, Jing Nie, Maxim Vydrine				
Thema	-				

Performance	1M	6M	YTD	1J	2J	3J	5J	seit Beginn
Performance	-0,08%	+6,60%	+7,45%	+8,40%	+28,98%	+50,16%	+25,60%	+104,13%
Performance p.a.	-	-	-	+8,40%	+13,55%	+14,50%	+4,67%	+5,51%
Performance p.a. nach max. AGA	-0,08%	+6,60%	+7,45%	+8,40%	+13,55%	+14,50%	+4,67%	+5,51%
Sharpe Ratio	-1,61	6,52	2,19	2,06	4,22	3,91	0,64	0,60
Volatilität	1,87%	1,77%	3,28%	3,07%	2,72%	3,18%	4,03%	5,72%
Schlechtester Monat	-	-1,24%	-1,24%	-1,24%	-1,24%	-2,11%	-5,70%	-16,05%
Bester Monat	-	+1,64%	+1,64%	+1,64%	+3,55%	+8,53%	+8,53%	+8,53%
Maximaler Verlust	-0,58%	-0,58%	-4,25%	-4,25%	-4,25%	-4,32%	-24,62%	-25,11%

Vertriebszulassung

Österreich, Deutschland, Schweiz;

1. Wichtiger Hinweis zum Aktualisierungsstand: Das angegebene Datum bezieht sich ausschließlich auf die Berechnung des NAV.

RISIKOHINWEISE: Die Informationen auf dieser Seite dienen ausschließlich zu Informationszwecken und sollten weder als Verkaufsangebot noch als Aufforderung zum Kauf des Wertpapiers oder einer Empfehlung zugunsten des Wertpapiers verstanden werden. Die baha GmbH und die BAWAG P.S.K. Bank für Arbeit und Wirtschaft und Österreichische Postsparkasse Aktiengesellschaft übernehmen trotz sorgfältigster Recherche keinerlei Haftung für die Richtigkeit der angegebenen Daten.
 Factsheet erstellt von: www.baha.com am 28.10.2025 10:22

Investmentstrategie

Der Teilfonds wird aktiv verwaltet. Er investiert hauptsächlich in Unternehmensanleihen aus Schwellenländern. Diese Anlagen weisen ein Rating unterhalb des Investment-Grade-Status auf und lauten auf eine OECD-Währung. Der Teilfonds kann das Währungsrisiko auf Portfolioebene nach Ermessen des Anlageverwalters absichern oder nicht, solange das Engagement in Schwellenmarktwährungen höchstens 25 % des Nettovermögens beträgt. Der Teilfonds setzt Derivate ein, um verschiedene Risiken zu reduzieren (Hedging), das Portfolio effizienter zu verwalten und Engagements (long oder short) in verschiedenen Vermögenswerten, Märkten oder anderen Anlagemöglichkeiten wie Schuldtiteln, Zinssätzen und Devisen einzugehen.

Fondsspezifische Informationen

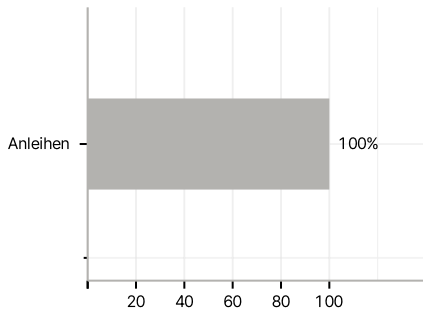
Im Rahmen der Anlagestrategie kann in wesentlichem Umfang in Derivate investiert werden.

Investmentziel

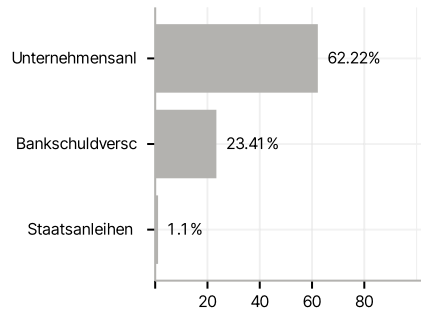
Strebt eine Wertsteigerung Ihrer Anlage (durch Erträge und Kapitalwachstum) über die empfohlene Haltedauer, eine Outperformance gegenüber der Benchmark und gleichzeitig einen höheren ESG-Score als den der Benchmark an.

Veranlagungsstruktur

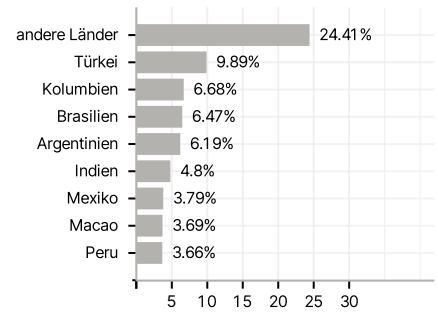
Anlagearten



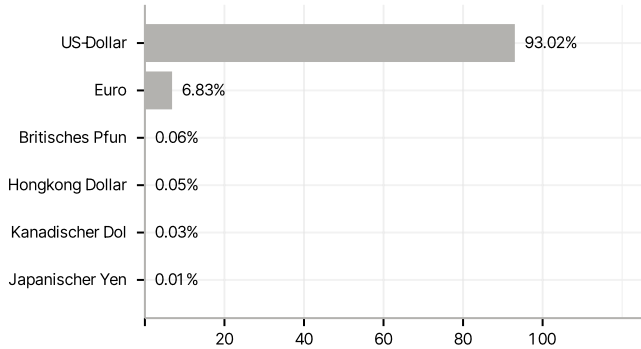
Emittenten



Länder



Währungen



Größte Positionen

