

AMUNDI FUNDS EMERGING MARKETS CORPORATE HIGH YIELD BOND - I2 EUR / LU1882458463 / A2PCHQ / Amundi Luxe...

| | | | | |
|--|------------------|----------------------|-------------------------|-------------|
| Aktuell 24.10.2025 ¹ | Region | Branche | Ausschüttungsart | Typ |
| 2150,17 EUR | Emerging Markets | Anleihen Unternehmen | thesaurierend | Rentenfonds |



| | |
|--------------------------|---------------|
| Risikokennzahlen | |
| SRI | 1 2 3 4 5 6 7 |
| Jahresperformance | |
| 2024 | +20,00% |
| 2023 | +6,11% |
| 2022 | -3,50% |
| 2021 | +5,82% |
| 2020 | -2,12% |

Performanceergebnisse der Vergangenheit lassen keine Rückschlüsse auf die künftige Entwicklung zu.

| | | | | | |
|----------------------------|---|---|-------|----------------------------|--------------|
| Stammdaten | | Konditionen | | Sonstige Kennzahlen | |
| Fondart | Einzelfond | Ausgabeaufschlag | 0,00% | Mindestveranlagung | EUR 1.500,00 |
| Kategorie | Anleihen | Managementgebühr | 0,65% | Sparplan | Nein |
| Fondsunterkategorie | Anleihen Unternehmen | Depotgebühr | - | UCITS / OGAW | Ja |
| Ursprungsland | Luxemburg | Tilgungsgebühr | 0,00% | Gewinnbeteiligung | 0,00% |
| Tranchenvolumen | (24.10.2025) EUR 53943,570 | Sonstige lfd. Kosten (06.10.2025) | 0,88% | Umschichtgebühr | 1,00% |
| Gesamt-Fondsvolumen | (24.10.2025) EUR 57,53 Mio. | Transaktionskosten | 0,78% | Fondsgesellschaft | |
| Auflagedatum | 14.06.2019 | Amundi Luxembourg | | | |
| KESSt-Meldefonds | Ja | 5 allée Scheffer, L-2520, Luxembourg | | | |
| Beginn des Geschäftsjahres | 01.07. | Luxemburg | | | |
| Nachhaltigkeitsfondsart | - | https://www.amundi.lu | | | |
| Fondsmanager | Boychuk Andriy Jing Nie | | | | |
| | Boychuk Andriy, Jing Nie, Maxim Vydrine | | | | |
| Thema | - | | | | |

| | | | | | | | | |
|--------------------------------|-----------|-----------|------------|-----------|-----------|-----------|-----------|--------------------|
| Performance | 1M | 6M | YTD | 1J | 2J | 3J | 5J | seit Beginn |
| Performance | +0,93% | +4,29% | -4,29% | +0,67% | +17,58% | +27,66% | +27,65% | +115,02% |
| Performance p.a. | - | - | - | +0,67% | +8,42% | +8,47% | +5,01% | +5,93% |
| Performance p.a. nach max. AGA | +0,93% | +4,29% | -4,29% | +0,67% | +8,42% | +8,47% | +5,01% | +5,93% |
| Sharpe Ratio | 2,07 | 1,01 | -0,86 | -0,17 | 0,90 | 0,87 | 0,40 | 0,43 |
| Volatilität | 4,78% | 6,57% | 8,54% | 8,35% | 7,09% | 7,36% | 7,37% | 8,99% |
| Schlechtester Monat | - | -6,15% | -6,15% | -6,15% | -6,15% | -6,15% | -6,15% | -15,96% |
| Bester Monat | - | +3,71% | +3,71% | +3,71% | +3,71% | +4,17% | +4,17% | +6,57% |
| Maximaler Verlust | -0,91% | -3,71% | -11,81% | -11,81% | -11,81% | -11,81% | -12,04% | -24,83% |

Vertriebszulassung

Österreich, Deutschland, Schweiz;

1. Wichtiger Hinweis zum Aktualisierungsstand: Das angegebene Datum bezieht sich ausschließlich auf die Berechnung des NAV.

RISIKOHINWEISE: Die Informationen auf dieser Seite dienen ausschließlich zu Informationszwecken und sollten weder als Verkaufsangebot noch als Aufforderung zum Kauf des Wertpapiers oder einer Empfehlung zugunsten des Wertpapiers verstanden werden. Die baha GmbH und die BAWAG P.S.K. Bank für Arbeit und Wirtschaft und Österreichische Postsparkasse Aktiengesellschaft übernehmen trotz sorgfältigster Recherche keinerlei Haftung für die Richtigkeit der angegebenen Daten.
Factsheet erstellt von: www.baha.com am 28.10.2025 10:22

Investmentstrategie

Der Teilfonds wird aktiv verwaltet. Er investiert hauptsächlich in Unternehmensanleihen aus Schwellenländern. Diese Anlagen weisen ein Rating unterhalb des Investment-Grade-Status auf und lauten auf eine OECD-Währung. Der Teilfonds kann das Währungsrisiko auf Portfolioebene nach Ermessen des Anlageverwalters absichern oder nicht, solange das Engagement in Schwellenmarktwährungen höchstens 25 % des Nettovermögens beträgt. Der Teilfonds setzt Derivate ein, um verschiedene Risiken zu reduzieren (Hedging), das Portfolio effizienter zu verwalten und Engagements (long oder short) in verschiedenen Vermögenswerten, Märkten oder anderen Anlagemöglichkeiten wie Schuldtiteln, Zinssätzen und Devisen einzugehen.

Fondsspezifische Informationen

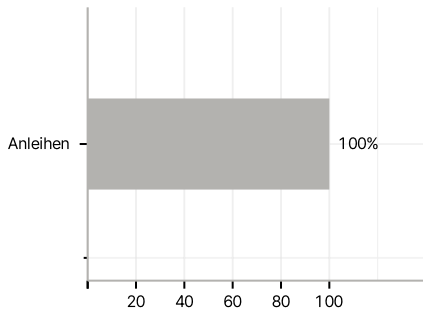
Im Rahmen der Anlagestrategie kann in wesentlichem Umfang in Derivate investiert werden.

Investmentziel

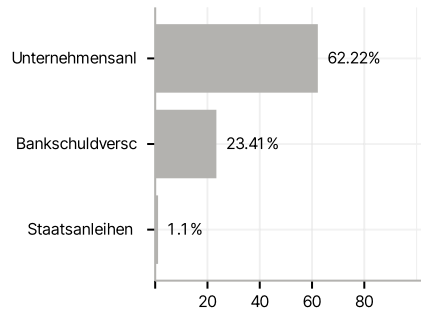
Strebt eine Wertsteigerung Ihrer Anlage (durch Erträge und Kapitalwachstum) über die empfohlene Haltedauer, eine Outperformance gegenüber der Benchmark und gleichzeitig einen höheren ESG-Score als den der Benchmark an.

Veranlagungsstruktur

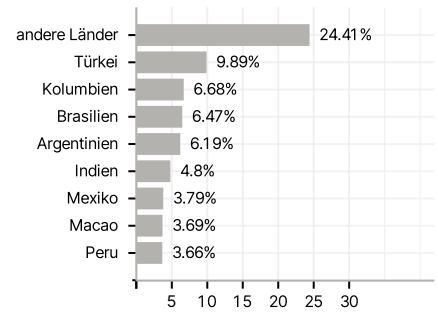
Anlagearten



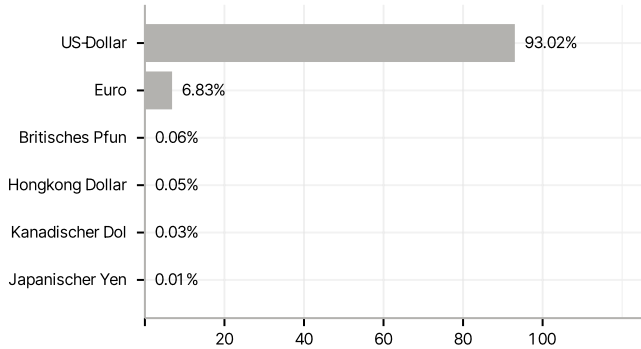
Emittenten



Länder



Währungen



Größte Positionen

