

AMUNDI FUNDS EMERGING EUROPE MIDDLE EAST AND AFRICA - A CZK / LU1882447342 / A2PCET / Amundi Luxembourg

| | | | | |
|--|------------------|----------------|-------------------------|-------------|
| Aktuell 21.07.2025 ¹ | Region | Branche | Ausschüttungsart | Typ |
| 603,52 CZK | Emerging Markets | enmix | thesaurierend | Aktienfonds |



| | |
|--------------------------|----------------------|
| Risikokennzahlen | |
| SRI | 1 2 3 4 5 6 7 |
| Jahresperformance | |
| 2024 | +16,47% |
| 2021 | +17,90% |
| 2020 | -14,40% |
| 2019 | +30,58% |
| 2018 | -10,94% |

Performanceergebnisse der Vergangenheit lassen keine Rückschlüsse auf die künftige Entwicklung zu.

| | | | | | |
|----------------------------|-------------------------------|---|-------|----------------------------|--------------|
| Stammdaten | | Konditionen | | Sonstige Kennzahlen | |
| Fondart | Einzelfond | Ausgabeaufschlag | 2,02% | Mindestveranlagung | EUR 1.500,00 |
| Kategorie | Aktien | Managementgebühr | 1,80% | Sparplan | Nein |
| Fondsunterkategorie | Branchenmix | Depotgebühr | - | UCITS / OGAW | Ja |
| Ursprungsland | Luxemburg | Tilgungsgebühr | 0,00% | Gewinnbeteiligung | 20,00% |
| Tranchenvolumen | (21.07.2025) EUR 165,93 Mio. | Sonstige lfd. Kosten (03.07.2025) | 2,18% | Umschichtgebühr | 3,00% |
| Gesamt-Fondsvolumen | (21.07.2025) EUR 98,56 Mio. | Transaktionskosten | 0,16% | Fondsgesellschaft | |
| Auflegedatum | 14.06.2019 | Amundi Luxembourg | | | |
| KESSt-Meldefonds | Ja | 5 allée Scheffer, L-2520, Luxemburg | | | |
| Beginn des Geschäftsjahres | 01.07. | Luxemburg | | | |
| Nachhaltigkeitsfondsart | - | https://www.amundi.lu | | | |
| Fondsmanager | Fiejka Marcin, Nikolai Petrov | | | | |
| Thema | - | | | | |

| Performance | 1M | 6M | YTD | 1J | 2J | 3J | 5J | seit Beginn |
|--------------------------------|--------|---------|---------|---------|---------|---------|---------|-------------|
| Performance | +4,11% | +7,19% | +11,38% | +14,67% | +41,88% | - | +46,49% | +31,53% |
| Performance p.a. | - | - | - | +14,71% | +19,09% | - | +7,93% | +1,83% |
| Performance p.a. nach max. AGA | +4,11% | +7,19% | +11,38% | +14,71% | +19,09% | - | +7,93% | +1,83% |
| Sharpe Ratio | 7,03 | 0,85 | 1,33 | 0,93 | 1,43 | - | 0,43 | -0,01 |
| Volatilität | 10,00% | 15,31% | 14,70% | 13,66% | 11,99% | 9,77% | 13,83% | 17,20% |
| Schlechtester Monat | - | -2,14% | -2,14% | -3,25% | -3,25% | -3,25% | -20,72% | -20,72% |
| Bester Monat | - | +5,75% | +5,75% | +5,75% | +6,91% | +6,91% | +11,81% | +12,92% |
| Maximaler Verlust | -0,46% | -12,03% | -12,03% | -12,03% | -12,03% | -12,03% | -34,06% | -38,92% |

Vertriebszulassung

Österreich, Deutschland, Schweiz, Tschechien;

1. Wichtiger Hinweis zum Aktualisierungsstand: Das angegebene Datum bezieht sich ausschließlich auf die Berechnung des NAV.

RISIKOHINWEISE: Die Informationen auf dieser Seite dienen ausschließlich zu Informationszwecken und sollten weder als Verkaufsangebot noch als Aufforderung zum Kauf des Wertpapiers oder einer Empfehlung zugunsten des Wertpapiers verstanden werden. Die baha GmbH und die BAWAG P.S.K. Bank für Arbeit und Wirtschaft und Österreichische Postsparkasse Aktiengesellschaft übernehmen trotz sorgfältigster Recherche keinerlei Haftung für die Richtigkeit der angegebenen Daten.
Factsheet erstellt von: www.baha.com am 22.07.2025 15:34

AMUNDI FUNDS EMERGING EUROPE MIDDLE EAST AND AFRICA - A CZK / LU1882447342 / A2PCET / Amundi Luxembourg

Investmentstrategie

Der Teilfonds kann nach dem Ermessen des Anlageverwalters Währungsrisiken auf Portfolioebene absichern oder auch nicht. Der Teilfonds nutzt Derivate, um verschiedene Risiken zu reduzieren (Hedging), das Portfolio effizienter zu verwalten und Engagements (long oder short) in verschiedenen Vermögenswerten, Märkten oder anderen Anlagemöglichkeiten zu erzielen.

Fondsspezifische Informationen

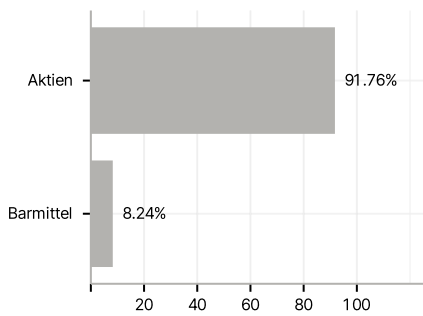
Im Rahmen der Anlagestrategie kann in wesentlichem Umfang in Derivate investiert werden.

Investmentziel

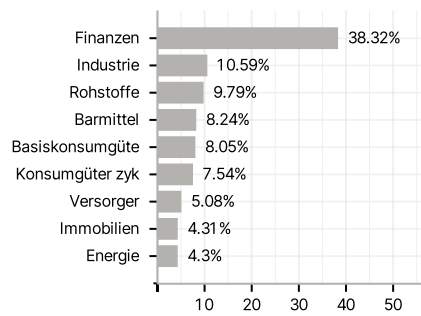
Der Teilfonds strebt über die empfohlene Haltedauer eine Wertsteigerung Ihrer Anlage (durch Erträge und Kapitalwachstum) sowie die Outperformance der Benchmark an und ist dabei bestrebt, einen höheren ESG-Score als den des Anlageuniversums zu erzielen. Benchmark: MSCI Emerging Markets EMEA Index. Wird zur Bestimmung der finanziellen Outperformance und ESG-Outperformance und zur Risikoüberwachung verwendet.

Veranlagungsstruktur

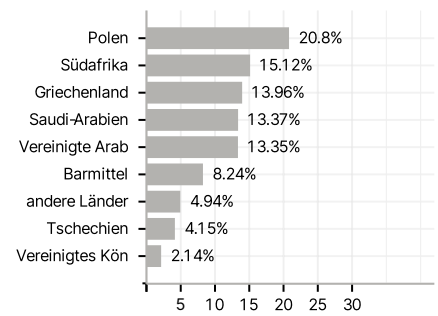
Anlagearten



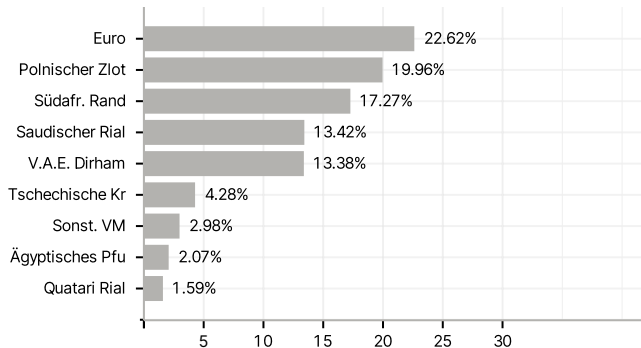
Branchen



Länder



Währungen



Größte Positionen

