

**AMUNDI FUNDS EMERGING EUROPE MIDDLE EAST AND AFRICA - A USD AD / LU1882447771 / A2PCEW / Amundi Luxembo...**

<b>Aktuell 25.06.2026<sup>1</sup></b>	<b>Region</b>	<b>Branche</b>	<b>Ausschüttungsart</b>	<b>Typ</b>
27,85 USD	Emerging Markets	enmix	ausschüttend	Aktienfonds


**Risikokennzahlen**

SRI	1	2	3	4	5	6	7
-----	---	---	---	---	---	---	---

**Jahresperformance**

2025	+41,74%
2024	+7,11%
2021	+15,75%
2020	-9,68%
2019	+29,85%

Performanceergebnisse der Vergangenheit lassen keine Rückschlüsse auf die künftige Entwicklung zu.

Stammdaten		Konditionen		Sonstige Kennzahlen	
Fondart	Einzelfond	Ausgabeaufschlag	2,02%	Mindestveranlagung	EUR 1.500,00
Kategorie	Aktien	Managementgebühr	1,80%	Sparplan	Nein
Fondsunterkategorie	Branchenmix	Depotgebühr	-	UCITS / OGAW	Ja
Ursprungsland	Luxemburg	Tilgungsgebühr	0,00%	Gewinnbeteiligung	20,00%
Tranchenvolumen	(25.06.2026) EUR 119031,170	Sonstige lfd. Kosten (09.06.2026)	2,19%	Umschichtgebühr	1,00%
Gesamt-Fondsvolumen	(25.06.2026) EUR 95,91 Mio.	Transaktionskosten	0,11%	<b>Fondsgesellschaft</b>	
Auflagedatum	14.06.2019	<b>Ausschüttungen</b>		Amundi Luxembourg	
KESSt-Meldefonds	Ja	09.09.2025	0.49 USD	5 allée Scheffer, L-2520, Luxembourg	
Beginn des Geschäftsjahres	01.07.	10.09.2024	0.35 USD	Luxemburg	
Nachhaltigkeitsfondsart	-	20.09.2023	0.24 USD	<a href="https://www.amundi.lu">https://www.amundi.lu</a>	
Fondsmanager	Fiejka Marcin, Nikolai Petrov	14.09.2021	0.28 USD		
Thema	-	22.09.2020	0.31 USD		

Performance	1M	6M	YTD	1J	2J	3J	5J	seit Beginn
Performance	-1,87%	+3,11%	+3,30%	+20,31%	+48,68%	+76,85%	+38,25%	+10,53%
Performance p.a.	-	-	-	+20,31%	+21,93%	+20,93%	+6,69%	+0,66%
Performance p.a. nach max. AGA	-	-	-	+15,13%	+19,28%	+19,17%	+5,76%	+0,37%
Sharpe Ratio	-1,05	0,16	0,18	0,91	1,10	1,16	0,26	-0,09
Volatilität	21,65%	25,46%	25,94%	19,80%	17,78%	16,09%	16,89%	19,20%
Schlechtester Monat	-	-12,99%	-12,99%	-12,99%	-12,99%	-12,99%	-23,34%	-23,34%
Bester Monat	-	+9,98%	+9,98%	+9,98%	+9,98%	+9,98%	+9,98%	+19,06%
Maximaler Verlust	-5,29%	-15,81%	-15,81%	-15,81%	-15,81%	-15,81%	-32,86%	-56,09%

**Vertriebszulassung**

Österreich, Deutschland, Schweiz;

1. Wichtiger Hinweis zum Aktualisierungsstand: Das angegebene Datum bezieht sich ausschließlich auf die Berechnung des NAV.

RISIKOHINWEISE: Die Informationen auf dieser Seite dienen ausschließlich zu Informationszwecken und sollten weder als Verkaufsangebot noch als Aufforderung zum Kauf des Wertpapiers oder einer Empfehlung zugunsten des Wertpapiers verstanden werden. Die baha GmbH und die BAWAG P.S.K. Bank für Arbeit und Wirtschaft und Österreichische Postsparkasse Aktiengesellschaft übernehmen trotz sorgfältigster Recherche keinerlei Haftung für die Richtigkeit der angegebenen Daten.  
Factsheet erstellt von: www.baha.com am 26.06.2026 19:32

### Investmentstrategie

Der Teilfonds kann nach dem Ermessen des Anlageverwalters Währungsrisiken auf Portfolioebene absichern oder auch nicht. Der Teilfonds nutzt Derivate, um verschiedene Risiken zu reduzieren (Hedging), das Portfolio effizienter zu verwalten und Engagements (long oder short) in verschiedenen Vermögenswerten, Märkten oder anderen Anlagemöglichkeiten zu erzielen.

### Fondsspezifische Informationen

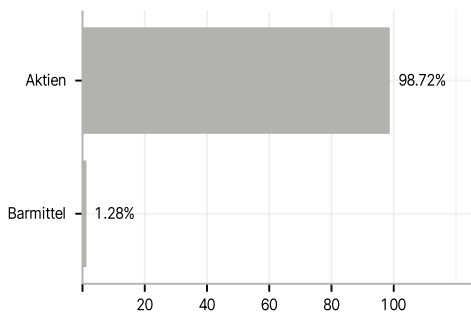
Im Rahmen der Anlagestrategie kann in wesentlichem Umfang in Derivate investiert werden.

### Investmentziel

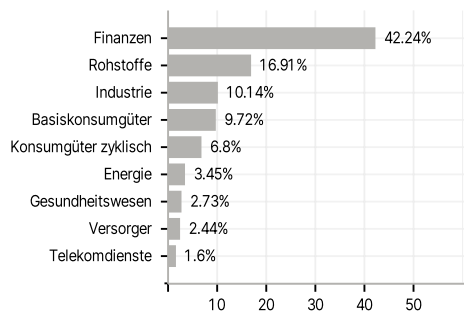
Der Teilfonds strebt über die empfohlene Haltedauer eine Wertsteigerung Ihrer Anlage (durch Erträge und Kapitalwachstum) sowie die Outperformance der Benchmark an und ist dabei bestrebt, einen höheren ESG-Score als den des Anlageuniversums zu erzielen. Benchmark: MSCI Emerging Markets EMEA Index. Wird zur Bestimmung der finanziellen Outperformance und ESG-Outperformance und zur Risikoüberwachung verwendet.

### Veranlagungsstruktur

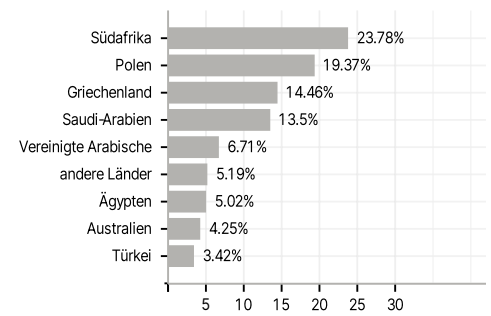
#### Anlagearten



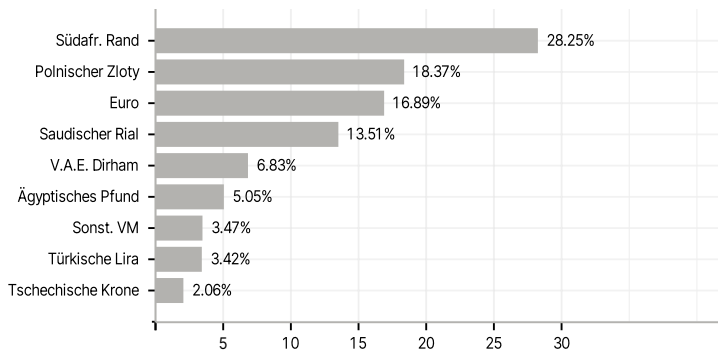
#### Branchen



#### Länder



#### Währungen



#### Größte Positionen

