

Amundi Fds.Real Assets Tar. Inc.A2 USD (LUI883866524)

KAG: Amundi Luxembourg

ISIN: LUI883866524

Rücknahmepreis: 38,85 USD

Stand: 30.06.2022

Auflagedatum	07.06.19
Ausgabeaufschlag	4,50%
Boni Hello bank!	Ja
Konditionsdetails auf www.hellobank.at	
Fondvolumen	322.72 Mio.
Ertragstyp	ausschüttend
Letzte Ausschüttung	keine
Anlageregion	weltweit
Fondstyp	Mischfonds/flexibel
Fondsmanager	Grusch Alfred, Francesco...
Kapitalanlagegesellschaft	
Amundi Luxembourg	
5 allée Scheffer	
L-2520 Luxembourg	
Luxemburg	
https://www.amundi.lu	



Wertentwicklung*		1J	3J p.a.	5J p.a.
Performance	vor AGA	-5,78%	+3,10%	+3,38%
Performance	nach max. AGA	-9,84%	+1,60%	+2,47%
Kennzahlen*		1J	3J	5J
Sharpe Ratio		-0,57	0,31	0,41
Volatilität		+9,77%	+10,55%	+8,77%

* Performanceergebnisse der Vergangenheit lassen keine Rückschlüsse auf die künftige Entwicklung zu.

Fondsstrategie

Erbringung von Erträgen und darüber hinaus Steigerung des Werts Ihrer Anlage über die empfohlene Haltedauer. Der Teilfonds investiert hauptsächlich in Aktien sowie Staats- und Unternehmensanleihen jeglicher Bonität aus aller Welt, einschließlich Schwellenländern. Der Teilfonds kann auch in andere regulierte Fonds, Geldmarktinstrumente, in Barmittel und in Anlagen investieren, deren Werte von den Preisen von Immobilien, Infrastrukturen, Rohstoffen oder anderen physischen Vermögenswerten abhängig sind.

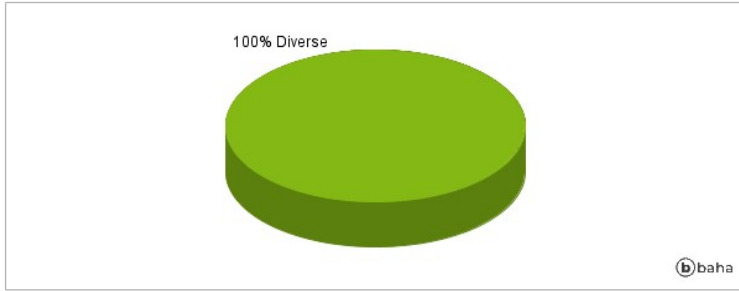
Der Teilfonds setzt Derivate zur Reduzierung verschiedener Risiken, für eine effiziente Portfolioverwaltung und zum Zwecke von (Long- oder Short-) Engagements in verschiedenen Vermögenswerten, Märkten oder anderen Anlagemöglichkeiten (einschließlich Derivaten mit Schwerpunkt auf Aktien, Unternehmensanleihen, Zinssätzen und Devisen) ein.

Kommentar:

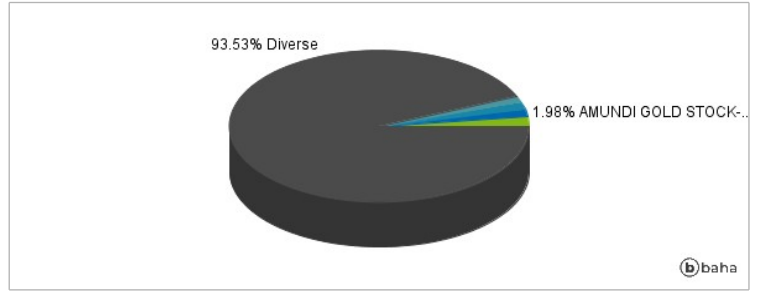
Fondsspezifische Information

Im Rahmen der Anlagestrategie kann in wesentlichem Umfang in Derivate investiert werden. Aufgrund der Zusammensetzung des Fonds oder der verwendeten Managementtechniken weist der Fonds eine erhöhte Volatilität auf, d.h. die Anteilswerte sind auch innerhalb kurzer Zeiträume großen Schwankungen nach oben und nach unten ausgesetzt, wobei auch Kapitalverluste nicht ausgeschlossen werden können.

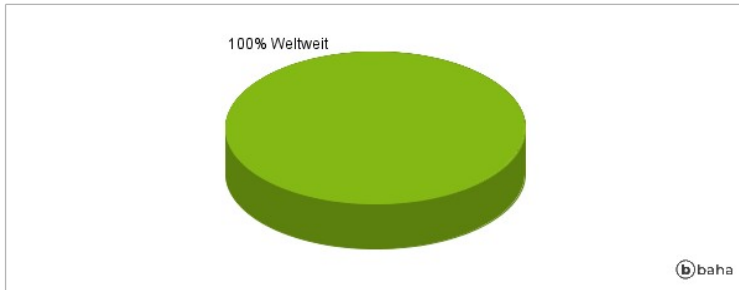
Anlagearten



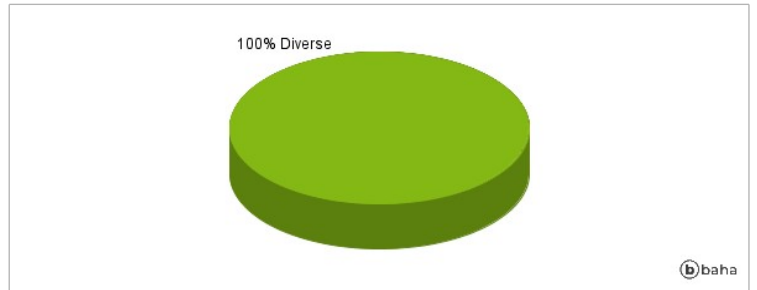
Größte Positionen



Länderverteilung



Branchenverteilung



Historische Daten: 07/2022

Erstellt: 02.07.2022 07:35