

AMUNDI FUNDS US BOND - A2 USD / LU1883849603 / A2PC29 / Amundi Luxembourg

Aktuell 29.06.2026¹	Region	Branche	Ausschüttungsart	Typ
112,34 USD	USA	Anleihen Gemischt	thesaurierend	Rentenfonds



Risikokennzahlen	
SRI	1 2 3 4 5 6 7
Jahresperformance	
2025	+7,58%
2024	+1,31%
2023	+5,17%
2022	-14,39%
2021	-0,61%

Performanceergebnisse der Vergangenheit lassen keine Rückschlüsse auf die künftige Entwicklung zu.

Stammdaten		Konditionen		Sonstige Kennzahlen	
Fondart	Einzelfond	Ausgabeaufschlag	2,02%	Mindestveranlagung	EUR 1.500,00
Kategorie	Anleihen	Managementgebühr	1,05%	Sparplan	Nein
Fondsunterkategorie	Anleihen Gemischt	Depotgebühr	-	UCITS / OGAW	Ja
Ursprungsland	Luxemburg	Tilgungsgebühr	0,00%	Gewinnbeteiligung	0,00%
Tranchenvolumen	(29.06.2026) EUR 154,93 Mio.	Sonstige lfd. Kosten (09.06.2026)	1,33%	Umschichtgebühr	3,00%
Gesamt-Fondsvolumen	(29.06.2026) EUR 1,82 Mrd.	Transaktionskosten	0,07%	Fondsgesellschaft	
Auflagedatum	07.06.2016	Amundi Luxembourg			
KESSt-Meldefonds	Ja	5 allée Scheffer, L-2520, Luxembourg			
Beginn des Geschäftsjahres	01.07.	Luxemburg			
Nachhaltigkeitsfondsart	-	https://www.amundi.lu			
Fondsmanager	Kenneth J. Taubes				
	System.Linq.Enumerable+EnumerablePartition`1[System.Char]..				
Thema	-				

Performance	1M	6M	YTD	1J	2J	3J	5J	seit Beginn
Performance	+0,53%	+0,48%	+0,65%	+3,65%	+11,15%	+13,66%	-1,36%	+89,92%
Performance p.a.	-	-	-	+3,66%	+5,44%	+4,36%	-0,27%	+3,21%
Performance p.a. nach max. AGA	-	-	-	-0,81%	+3,13%	+2,84%	-1,15%	+2,99%
Sharpe Ratio	1,08	-0,36	-0,26	0,39	0,70	0,37	-0,44	0,24
Volatilität	3,80%	3,71%	3,75%	3,51%	4,51%	5,53%	5,77%	3,81%
Schlechtester Monat	-	-1,88%	-1,88%	-1,88%	-2,69%	-2,73%	-4,75%	-6,84%
Bester Monat	-	+1,51%	+1,51%	+1,78%	+2,34%	+4,88%	+4,88%	+4,88%
Maximaler Verlust	-0,64%	-2,97%	-2,97%	-2,97%	-5,36%	-6,76%	-19,07%	-19,07%

Vertriebszulassung

Österreich, Deutschland, Schweiz;

1. Wichtiger Hinweis zum Aktualisierungsstand: Das angegebene Datum bezieht sich ausschließlich auf die Berechnung des NAV.

RISIKOHINWEISE: Die Informationen auf dieser Seite dienen ausschließlich zu Informationszwecken und sollten weder als Verkaufsangebot noch als Aufforderung zum Kauf des Wertpapiers oder einer Empfehlung zugunsten des Wertpapiers verstanden werden. Die baha GmbH und die BAWAG P.S.K. Bank für Arbeit und Wirtschaft und Österreichische Postsparkasse Aktiengesellschaft übernehmen trotz sorgfältigster Recherche keinerlei Haftung für die Richtigkeit der angegebenen Daten.
Factsheet erstellt von: www.baha.com am 30.06.2026 15:10

AMUNDI FUNDS US BOND - A2 USD / LU1883849603 / A2PC29 / Amundi Luxembourg

Investmentstrategie

Bloomberg US Aggregate Index. Wird zur Bestimmung der finanziellen Outperformance und ESG-Outperformance und zur Risikoüberwachung verwendet. Der Teilfonds wird aktiv verwaltet. Er investiert in erheblichem Umfang in Unternehmens- und Staatsanleihen mit Investment-Grade- Status sowie in forderungs- und hypotheckenbesicherte Wertpapiere, die auf USD lauten und in den Vereinigten Staaten von Amerika begeben werden. Der Teilfonds kann nach dem Ermessen des Anlageverwalters Währungsrisiken auf Portfolioebene absichern oder auch nicht. Der Teilfonds nutzt Derivate, um verschiedene Risiken zu reduzieren (Hedging), das Portfolio effizienter zu verwalten und Engagements (long oder short) in verschiedenen Vermögenswerten, Märkten und anderen Anlagemöglichkeiten wie Schuldtiteln und Zinssätzen einzugehen.

Fondsspezifische Informationen

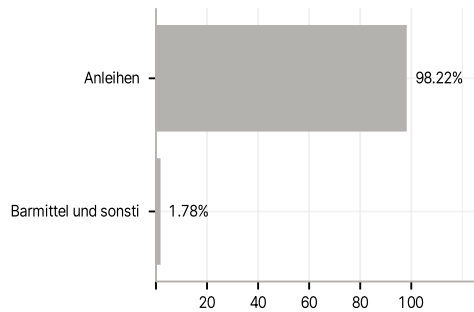
Im Rahmen der Anlagestrategie kann in wesentlichem Umfang in Derivate investiert werden.

Investmentziel

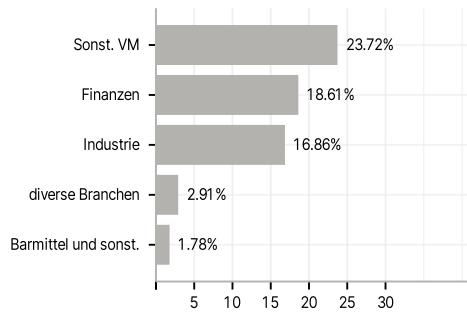
Strebt eine Wertsteigerung Ihrer Anlage (durch Erträge und Kapitalwachstum) über die empfohlene Haltedauer, eine Outperformance gegenüber der Benchmark und gleichzeitig einen höheren ESG-Score als den der Benchmark an.

Veranlagungsstruktur

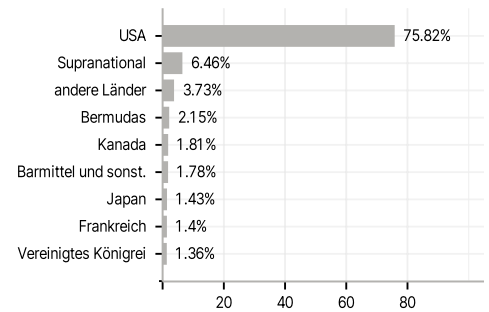
Anlagearten



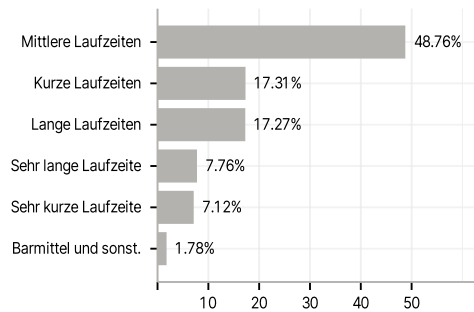
Branchen



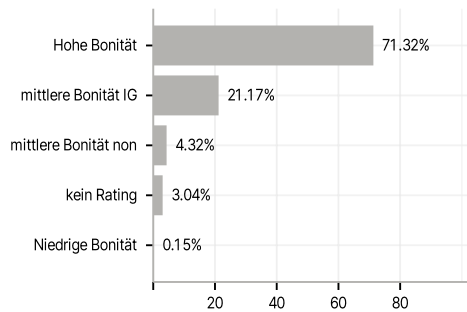
Länder



Laufzeiten



Rating



Größte Positionen

