

## AMUNDI FUNDS PIONEER FLEXIBLE OPPORTUNITIES - A CZK Hgd / LU1883340249 / A2PCV0 / Amundi Luxembourg

Aktuell 21.05.2026 <sup>1</sup>	Region	Branche	Ausschüttungsart	Typ
2300,95 CZK	weltweit	Mischfonds/flexibel	thesaurierend	Gemischter Fonds



### Risikokennzahlen

SRI	1	2	3	4	5	6	7
-----	---	---	---	---	---	---	---

### Jahresperformance

2025	+30,11%
2024	+8,55%
2023	+11,71%
2022	-18,44%
2021	+11,67%

Performanceergebnisse der Vergangenheit lassen keine Rückschlüsse auf die künftige Entwicklung zu.

Stammdaten		Konditionen		Sonstige Kennzahlen	
Fondart	Einzelfond	Ausgabeaufschlag	2,02%	Mindestveranlagung	EUR 1.500,00
Kategorie	Mischfonds	Managementgebühr	1,50%	Sparplan	Nein
Fondsunterkategorie	Mischfonds/flexibel	Depotgebühr	-	UCITS / OGAW	Ja
Ursprungsland	Luxemburg	Tilgungsgebühr	0,00%	Gewinnbeteiligung	20,00%
Tranchenvolumen	(21.05.2026) USD 75,29 Mio.	Sonstige lfd. Kosten (05.05.2026)	1,87%	Umschichtgebühr	3,00%
Gesamt-Fondsvolumen	(21.05.2026) USD 43,47 Mio.	Transaktionskosten	0,30%	<b>Fondsgesellschaft</b>	
Auflagedatum	07.06.2019	Amundi Luxembourg			
KESSt-Meldefonds	Ja	5 allée Scheffer, L-2520, Luxembourg			
Beginn des Geschäftsjahres	01.07.	Luxemburg			
Nachhaltigkeitsfondsart	-	<a href="https://www.amundi.lu">https://www.amundi.lu</a>			
Fondsmanager	Kenneth J. Taubes Howard Weiss				
Thema	-				

Performance	1M	6M	YTD	1J	2J	3J	5J	seit Beginn
Performance	+0,95%	+7,56%	+5,05%	+18,46%	+40,07%	+60,69%	+35,56%	+75,33%
Performance p.a.	-	-	-	+18,46%	+18,35%	+17,13%	+6,27%	+4,46%
Performance p.a. nach max. AGA	-	-	-	+13,36%	+15,77%	+15,42%	+5,34%	+4,10%
Sharpe Ratio	1,19	1,75	1,34	2,23	1,64	1,63	0,39	0,21
Volatilität	8,43%	7,80%	8,49%	7,32%	9,87%	9,18%	10,55%	10,80%
Schlechtester Monat	-	-2,57%	-2,57%	-2,57%	-5,06%	-5,06%	-7,67%	-13,59%
Bester Monat	-	+2,74%	+2,74%	+5,20%	+5,20%	+5,54%	+5,69%	+12,61%
Maximaler Verlust	-1,16%	-4,78%	-4,78%	-4,78%	-10,77%	-10,77%	-24,98%	-34,58%

### Vertriebszulassung

Österreich, Deutschland, Schweiz, Luxemburg;

1. Wichtiger Hinweis zum Aktualisierungsstand: Das angegebene Datum bezieht sich ausschließlich auf die Berechnung des NAV.

RISIKOHINWEISE: Die Informationen auf dieser Seite dienen ausschließlich zu Informationszwecken und sollten weder als Verkaufsangebot noch als Aufforderung zum Kauf des Wertpapiers oder einer Empfehlung zugunsten des Wertpapiers verstanden werden. Die baha GmbH und die BAWAG P.S.K. Bank für Arbeit und Wirtschaft und Österreichische Postsparkasse Aktiengesellschaft übernehmen trotz sorgfältigster Recherche keinerlei Haftung für die Richtigkeit der angegebenen Daten.  
Factsheet erstellt von: www.baha.com am 25.05.2026 07:22

# AMUNDI FUNDS PIONEER FLEXIBLE OPPORTUNITIES - A CZK Hgd / LU1883340249 / A2PCV0 / Amundi Luxembourg

## Investmentstrategie

Bei der aktiven Verwaltung des Teilfonds verwendet der Anlageverwalter eine Kombination aus eigenen quantitativen und qualitativen makroökonomischen Analysen, um die Anlagen flexibel über die attraktivsten Anlageklassen und Regionen hinweg zu verteilen (Top-down- Ansatz). Der Anlageverwalter ist bei der Zusammenstellung des Portfolios nicht durch die Benchmark eingeschränkt und trifft seine eigenen Anlageentscheidungen.

## Fondsspezifische Informationen

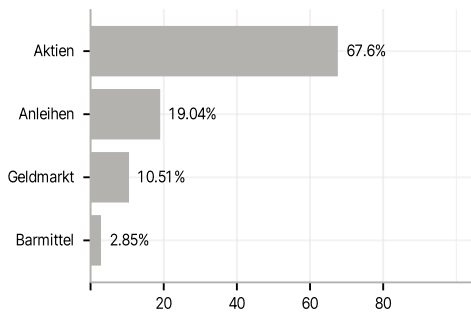
Im Rahmen der Anlagestrategie kann in wesentlichem Umfang in Derivate investiert werden.

## Investmentziel

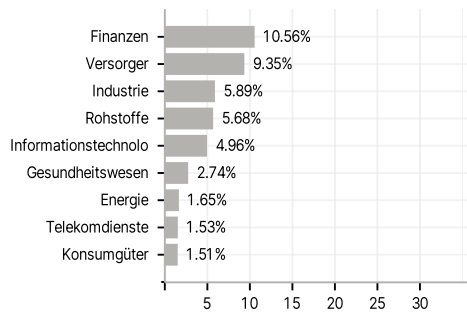
Strebt über die empfohlene Haltedauer eine Wertsteigerung Ihrer Anlage (durch Erträge und Kapitalwachstum) an und ist dabei bestrebt, einen höheren ESG-Score als den des Anlageuniversums zu erzielen. Der Teilfonds wird aktiv verwaltet. Er investiert in eine Reihe von Anlageklassen wie Aktien, Unternehmens- und Staatsanleihen sowie Geldmarktinstrumente. Der Teilfonds kann überall auf der Welt investieren, auch in aufstrebenden Märkten. Der Teilfonds kann das Währungsrisiko auf Portfolioebene nach Ermessen des Anlageverwalters absichern oder auch nicht. Der Teilfonds setzt Derivate ein, um verschiedene Risiken zu reduzieren (Hedging), das Portfolio effizienter zu verwalten, und Engagements (long oder short) in verschiedenen Vermögenswerten, Märkten oder anderen Anlagemöglichkeiten wie Schuldtiteln, Aktien, Zinssätzen, Devisen, Volatilität und Inflation einzugehen.

## Veranlagungsstruktur

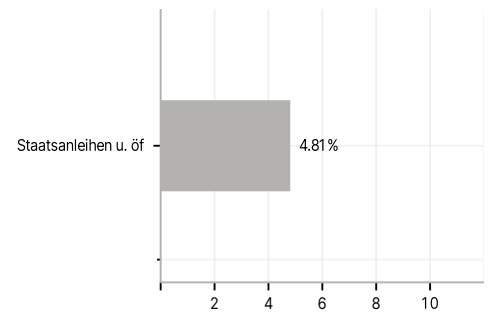
### Anlagearten



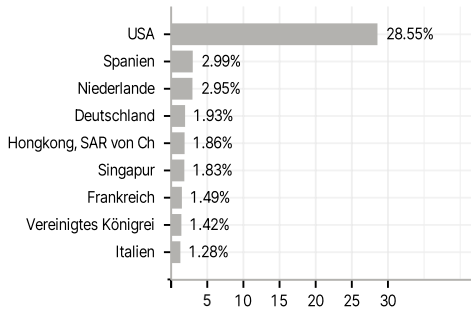
### Branchen



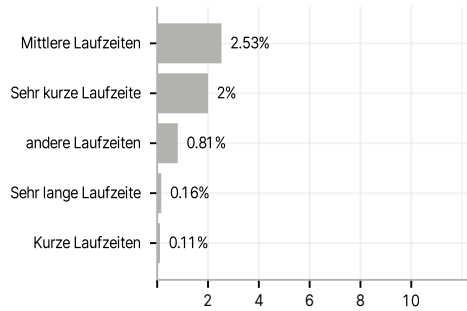
### Emittenten



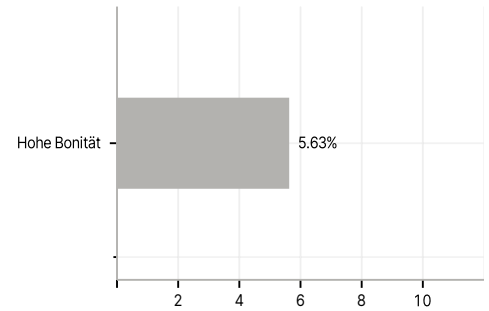
### Länder



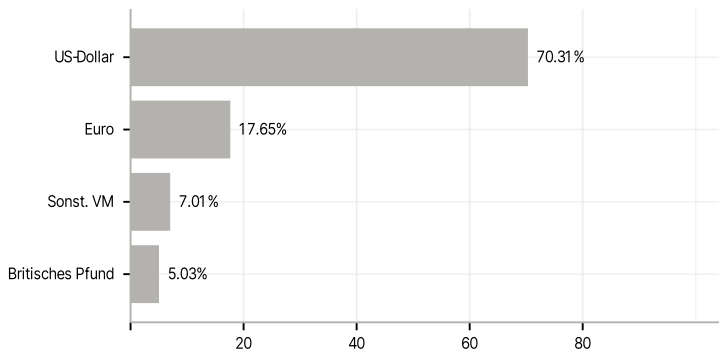
### Laufzeiten



### Rating



### Währungen



### Größte Positionen

