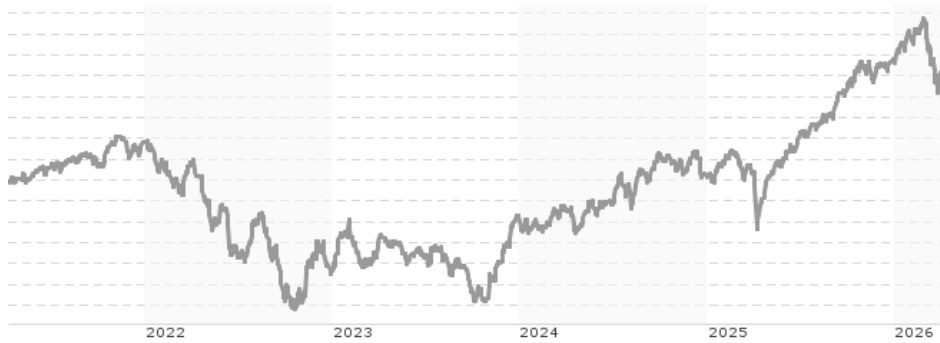


AMUNDI FUNDS GLOBAL MULTI-ASSET TARGET INCOME - A2 EUR Hgd QTI / LU1883330877 / A2PCS6 / Amundi Luxembourg...

Aktuell 08.04.2026¹	Region	Branche	Ausschüttungsart	Typ
35,19 EUR	weltweit	Mischfonds/flexibel	ausschüttend	Gemischter Fonds



Risikokennzahlen	
SRI	1 2 3 4 5 6 7
Jahresperformance	
2025	+10,94%
2024	+3,98%
2023	+5,64%
2022	-11,89%
2021	+6,05%

Performanceergebnisse der Vergangenheit lassen keine Rückschlüsse auf die künftige Entwicklung zu.

Stammdaten		Konditionen		Sonstige Kennzahlen	
Fondart	Einzelfond	Ausgabeaufschlag	2,02%	Mindestveranlagung	EUR 1.500,00
Kategorie	Mischfonds	Managementgebühr	1,50%	Sparplan	Nein
Fondsunterkategorie	Mischfonds/flexibel	Depotgebühr	-	UCITS / OGAW	Ja
Ursprungsland	Luxemburg	Tilgungsgebühr	0,00%	Gewinnbeteiligung	0,00%
Tranchenvolumen	(08.04.2026) EUR 97,91 Mio.	Sonstige lfd. Kosten (11.03.2026)	1,86%	Umschichtgebühr	3,00%
Gesamt-Fondsvolumen	(08.04.2026) EUR 388,03 Mio.	Transaktionskosten	0,78%	Fondsgesellschaft	
Auflegedatum	07.06.2019	Ausschüttungen		Amundi Luxembourg	
KESSt-Meldefonds	Ja	27.01.2026	0.49 EUR	5 allée Scheffer, L-2520, Luxembourg	
Beginn des Geschäftsjahres	01.07.	28.10.2025	0.46 EUR	Luxemburg	
Nachhaltigkeitsfondsart	-	28.07.2025	0.46 EUR	https://www.amundi.lu	
Fondsmanager	Stacchiotti Enrico	25.04.2025	0.46 EUR		
Thema	-	28.01.2025	0.46 EUR		

Performance	1M	6M	YTD	1J	2J	3J	5J	seit Beginn
Performance	-0,20%	+2,05%	+0,73%	+17,55%	+15,49%	+18,77%	+12,30%	+21,39%
Performance p.a.	-	-	-	+17,55%	+7,47%	+5,92%	+2,35%	+1,69%
Performance p.a. nach max. AGA	-	-	-	+12,49%	+5,13%	+4,36%	+1,45%	+1,30%
Sharpe Ratio	-0,45	0,33	0,08	2,96	0,96	0,70	0,03	-0,09
Volatilität	10,03%	6,04%	7,20%	5,20%	5,49%	5,39%	5,67%	5,40%
Schlechtester Monat	-	-5,27%	-5,27%	-5,27%	-5,27%	-5,27%	-5,46%	-8,25%
Bester Monat	-	+2,48%	+2,48%	+2,48%	+2,48%	+4,78%	+4,78%	+5,34%
Maximaler Verlust	-4,01%	-6,15%	-6,15%	-6,15%	-7,30%	-7,30%	-15,98%	-18,30%

Vertriebszulassung

Österreich, Deutschland, Schweiz;

1. Wichtiger Hinweis zum Aktualisierungsstand: Das angegebene Datum bezieht sich ausschließlich auf die Berechnung des NAV.

RISIKOHINWEISE: Die Informationen auf dieser Seite dienen ausschließlich zu Informationszwecken und sollten weder als Verkaufsangebot noch als Aufforderung zum Kauf des Wertpapiers oder einer Empfehlung zugunsten des Wertpapiers verstanden werden. Die baha GmbH und die BAWAG P.S.K. Bank für Arbeit und Wirtschaft und Österreichische Postsparkasse Aktiengesellschaft übernehmen trotz sorgfältigster Recherche keinerlei Haftung für die Richtigkeit der angegebenen Daten.
 Factsheet erstellt von: www.baha.com am 09.04.2026 14:59

Investmentstrategie

Der Teilfonds wird aktiv verwaltet. Er investiert in eine Reihe von Anlageklassen wie Aktien, Unternehmens- und Staatsanleihen sowie Geldmarktinstrumente. Der Teilfonds kann überall auf der Welt investieren, auch in aufstrebenden Märkten. Anlagen in Anleihen können ein Rating unterhalb des Investment-Grade-Status aufweisen. Der Teilfonds kann das Währungsrisiko auf Portfolioebene nach Ermessen des Anlageverwalters absichern oder auch nicht. Der Teilfonds setzt Derivate ein, um verschiedene Risiken zu reduzieren (Hedging), das Portfolio effizienter zu verwalten, und Engagements (long oder short) in verschiedenen Vermögenswerten, Märkten oder anderen Anlagemöglichkeiten wie Schuldtiteln, Aktien, Zinssätzen, Devisen, Volatilität und Inflation einzugehen.

Fondsspezifische Informationen

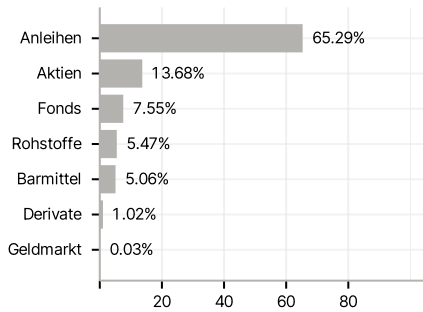
Im Rahmen der Anlagestrategie kann in wesentlichem Umfang in Derivate investiert werden.

Investmentziel

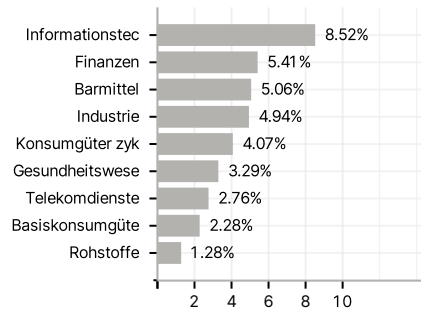
Der Teilfonds strebt über die empfohlene Haltedauer eine Wertsteigerung Ihrer Anlage (vorwiegend durch Erträge) an und ist dabei bestrebt, einen höheren ESG-Score als den des Anlageuniversums zu erzielen.

Veranlagungsstruktur

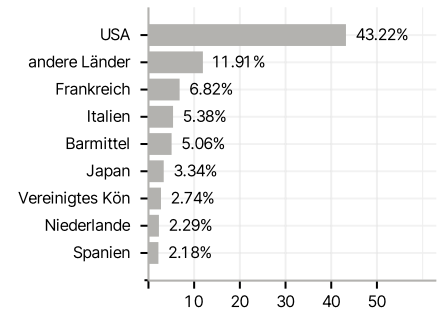
Anlagearten



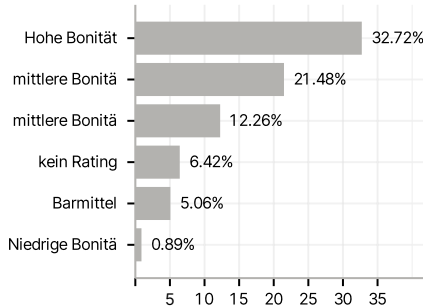
Branchen



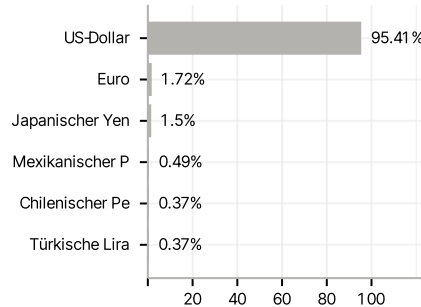
Länder



Rating



Währungen



Größte Positionen

