

**AMUNDI FUNDS GLOBAL MULTI-ASSET TARGET INCOME - A2 USD MIT / LU1883331412 / A2PCTC / Amundi Luxembourg**

|                                       |               |                     |                         |                  |
|---------------------------------------|---------------|---------------------|-------------------------|------------------|
| <b>Aktuell 30.04.2026<sup>1</sup></b> | <b>Region</b> | <b>Branche</b>      | <b>Ausschüttungsart</b> | <b>Typ</b>       |
| <b>62,43 USD</b>                      | weltweit      | Mischfonds/flexibel | ausschüttend            | Gemischter Fonds |


**Risikokennzahlen**

|     |   |   |   |   |   |   |   |
|-----|---|---|---|---|---|---|---|
| SRI | 1 | 2 | 3 | 4 | 5 | 6 | 7 |
|-----|---|---|---|---|---|---|---|

**Jahresperformance**

|      |         |
|------|---------|
| 2025 | +13,51% |
| 2024 | +5,79%  |
| 2023 | +8,06%  |
| 2022 | -9,70%  |
| 2021 | +7,05%  |

Performanceergebnisse der Vergangenheit lassen keine Rückschlüsse auf die künftige Entwicklung zu.

| Stammdaten                 |                              | Konditionen                       |          | Sonstige Kennzahlen                                       |              |
|----------------------------|------------------------------|-----------------------------------|----------|---|--------------|
| Fondart                    | Einzelfond                   | Ausgabeaufschlag                  | 2,02%    | Mindestveranlagung  | EUR 1.500,00 |
| Kategorie                  | Mischfonds                   | Managementgebühr                  | 1,50%    | Sparplan  | Nein         |
| Fondsunterkategorie        | Mischfonds/flexibel          | Depotgebühr                       | -        | UCITS / OGAW  | Ja           |
| Ursprungsland              | Luxemburg                    | Tilgungsgebühr                    | 0,00%    | Gewinnbeteiligung   | 0,00%        |
| Tranchenvolumen            | (30.04.2026) EUR 69500,220   | Sonstige lfd. Kosten (07.04.2026) | 1,85%    | Umschichtgebühr   | 3,00%        |
| Gesamt-Fondsvolumen        | (30.04.2026) EUR 393,05 Mio. | Transaktionskosten                | 0,78%    | <b>Fondsgesellschaft</b>                                  |              |
| Auflagedatum               | 07.06.2019                   | <b>Ausschüttungen</b>             |          | Amundi Luxembourg   |              |
| KESSt-Meldefonds           | Nein                         | 27.04.2026                        | 0.28 USD | 5 allée Scheffer, L-2520, Luxembourg                      |              |
| Beginn des Geschäftsjahres | 01.07.                       | 26.03.2026                        | 0.28 USD | Luxemburg   |              |
| Nachhaltigkeitsfondsart    | -                            | 24.02.2026                        | 0.28 USD | <a href="https://www.amundi.lu">https://www.amundi.lu</a> |              |
| Fondsmanager               | Stacchiotti Enrico           | 27.01.2026                        | 0.28 USD |   |              |
| Thema                      | -                            | 23.12.2025                        | 0.26 USD |   |              |

| Performance                    | 1M     | 6M     | YTD    | 1J      | 2J      | 3J      | 5J      | seit Beginn |
|--------------------------------|--------|--------|--------|---------|---------|---------|---------|-------------|
| Performance                    | +5,06% | +3,68% | +2,92% | +16,12% | +23,98% | +28,55% | +25,62% | +65,80%     |
| Performance p.a.               | -      | -      | -      | +16,12% | +11,35% | +8,74%  | +4,67%  | +4,16%      |
| Performance p.a. nach max. AGA | -      | -      | -      | +11,12% | +8,92%  | +7,15%  | +3,75%  | +3,79%      |
| Sharpe Ratio                   | 10,73  | 0,89   | 1,02   | 2,74    | 1,69    | 1,22    | 0,44    | 0,38        |
| Volatilität                    | 7,16%  | 6,04%  | 6,87%  | 5,09%   | 5,46%   | 5,41%   | 5,71%   | 5,29%       |
| Schlechtester Monat            | -      | -5,08% | -5,08% | -5,08%  | -5,08%  | -5,08%  | -5,17%  | -7,91%      |
| Bester Monat                   | -      | +4,19% | +4,19% | +4,19%  | +4,19%  | +4,97%  | +4,97%  | +5,45%      |
| Maximaler Verlust              | -0,90% | -5,99% | -5,99% | -5,99%  | -7,06%  | -7,06%  | -14,36% | -14,94%     |

**Vertriebszulassung**

Österreich, Deutschland, Schweiz, Luxemburg;

1. Wichtiger Hinweis zum Aktualisierungsstand: Das angegebene Datum bezieht sich ausschließlich auf die Berechnung des NAV.

# AMUNDI FUNDS GLOBAL MULTI-ASSET TARGET INCOME - A2 USD MIT / LU1883331412 / A2PCTC / Amundi Luxembourg

## Investmentstrategie

Der Teilfonds wird aktiv verwaltet. Er investiert in eine Reihe von Anlageklassen wie Aktien, Unternehmens- und Staatsanleihen sowie Geldmarktinstrumente. Der Teilfonds kann überall auf der Welt investieren, auch in aufstrebenden Märkten. Anlagen in Anleihen können ein Rating unterhalb des Investment-Grade-Status aufweisen. Der Teilfonds kann das Währungsrisiko auf Portfolioebene nach Ermessen des Anlageverwalters absichern oder auch nicht. Der Teilfonds setzt Derivate ein, um verschiedene Risiken zu reduzieren (Hedging), das Portfolio effizienter zu verwalten, und Engagements (long oder short) in verschiedenen Vermögenswerten, Märkten oder anderen Anlagemöglichkeiten wie Schuldtiteln, Aktien, Zinssätzen, Devisen, Volatilität und Inflation einzugehen.

## Fondsspezifische Informationen

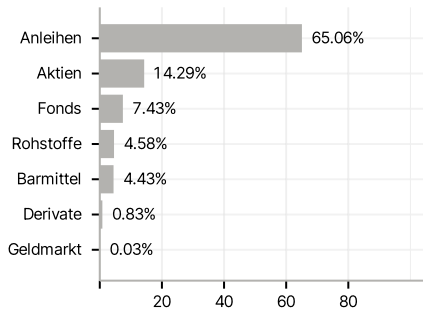
Im Rahmen der Anlagestrategie kann in wesentlichem Umfang in Derivate investiert werden.

## Investmentziel

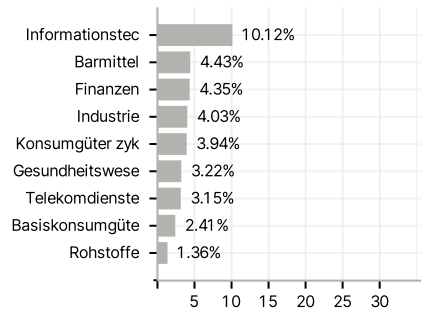
Der Teilfonds strebt über die empfohlene Haltedauer eine Wertsteigerung Ihrer Anlage (vorwiegend durch Erträge) an und ist dabei bestrebt, einen höheren ESG-Score als den des Anlageuniversums zu erzielen.

## Veranlagungsstruktur

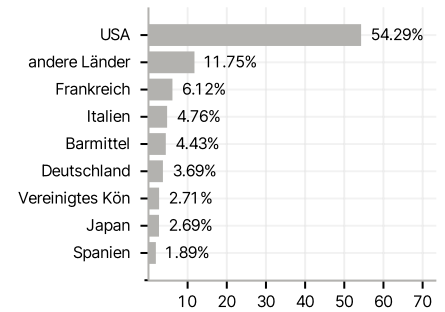
### Anlagearten



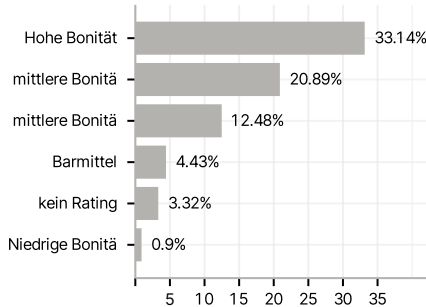
### Branchen



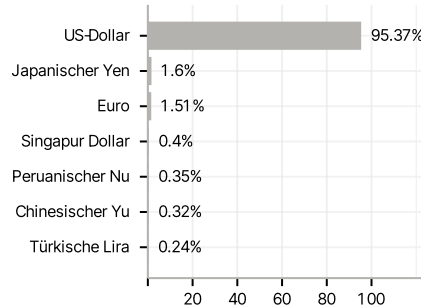
### Länder



### Rating



### Währungen



### Größte Positionen

