

# AMUNDI FUNDS EUROLAND EQUITY - I2 EUR AD / LU1883304955 / A2PCMX / Amundi Luxembourg

<b>Aktuell 27.05.2026<sup>1</sup></b>	<b>Region</b>	<b>Branche</b>	<b>Ausschüttungsart</b>	<b>Typ</b>
2727,85 EUR	Euroland	enmix	ausschüttend	Aktienfonds



### Risikokennzahlen

SRI	1	2	3	4	5	6	7
-----	---	---	---	---	---	---	---

### Jahresperformance

2025	+17,18%
2024	+7,51%
2023	+24,16%
2022	-8,88%
2021	+26,24%

Performanceergebnisse der Vergangenheit lassen keine Rückschlüsse auf die künftige Entwicklung zu.

Stammdaten		Konditionen		Sonstige Kennzahlen	
Fondart	Einzelfond	Ausgabeaufschlag	0,00%	Mindestveranlagung	EUR 1.500,00
Kategorie	Aktien	Managementgebühr	0,60%	Sparplan	Nein
Fondsunterkategorie	Branchenmix	Depotgebühr	-	UCITS / OGAW	Ja
Ursprungsland	Luxemburg	Tilgungsgebühr	0,00%	Gewinnbeteiligung	0,00%
Tranchenvolumen	(27.05.2026) EUR 8,04 Mio.	Sonstige lfd. Kosten (05.05.2026)	0,76%	Umschichtgebühr	1,00%
Gesamt-Fondsvolumen	(27.05.2026) EUR 4,48 Mrd.	Transaktionskosten	0,37%	<b>Fondsgesellschaft</b>	
Auflagedatum	07.06.2019	<b>Ausschüttungen</b>		Amundi Luxembourg	
KESSt-Meldefonds	Ja	09.09.2025	44.07 EUR	5 allée Scheffer, L-2520, Luxembourg	
Beginn des Geschäftsjahres	01.07.	10.09.2024	44.88 EUR	Luxemburg	
Nachhaltigkeitsfondsart	-	20.09.2023	38.32 EUR	<a href="https://www.amundi.lu">https://www.amundi.lu</a>	
Fondsmanager	Di Giansante Fabio	20.09.2022	37.19 EUR		
Thema	-	14.09.2021	21.58 EUR		

Performance	1M	6M	YTD	1J	2J	3J	5J	seit Beginn
Performance	+4,50%	+11,84%	+8,62%	+15,81%	+24,14%	+47,10%	+66,87%	+171,78%
Performance p.a.	-	-	-	+15,81%	+11,42%	+13,76%	+10,78%	+10,28%
Performance p.a. nach max. AGA	-	-	-	+15,81%	+11,42%	+13,73%	+10,78%	+10,27%
Sharpe Ratio	4,09	1,44	1,18	0,97	0,62	0,86	0,55	0,48
Volatilität	16,82%	16,01%	17,52%	14,06%	14,84%	13,50%	15,55%	16,73%
Schlechtester Monat	-	-8,87%	-8,87%	-8,87%	-8,87%	-8,87%	-8,96%	-17,36%
Bester Monat	-	+7,19%	+7,19%	+7,19%	+7,19%	+8,41%	+10,10%	+19,06%
Maximaler Verlust	-3,59%	-10,13%	-10,13%	-10,13%	-15,63%	-15,63%	-20,65%	-37,51%

### Vertriebszulassung

Österreich, Deutschland, Schweiz;

1. Wichtiger Hinweis zum Aktualisierungsstand: Das angegebene Datum bezieht sich ausschließlich auf die Berechnung des NAV.

RISIKOHINWEISE: Die Informationen auf dieser Seite dienen ausschließlich zu Informationszwecken und sollten weder als Verkaufsangebot noch als Aufforderung zum Kauf des Wertpapiers oder einer Empfehlung zugunsten des Wertpapiers verstanden werden. Die baha GmbH und die BAWAG P.S.K. Bank für Arbeit und Wirtschaft und Österreichische Postsparkasse Aktiengesellschaft übernehmen trotz sorgfältigster Recherche keinerlei Haftung für die Richtigkeit der angegebenen Daten.  
Factsheet erstellt von: www.baha.com am 28.05.2026 10:16

# AMUNDI FUNDS EUROLAND EQUITY - I2 EUR AD / LU1883304955 / A2PCMX / Amundi Luxembourg

## Investmentstrategie

Der Teilfonds wird aktiv verwaltet. Er investiert in großem Umfang in Aktien von Unternehmen in der Eurozone. Der Teilfonds kann das Währungsrisiko auf Portfolioebene nach Ermessen des Anlageverwalters absichern oder auch nicht. Der Teilfonds setzt Derivate ein, um verschiedene Risiken zu reduzieren (Hedging), das Portfolio effizienter zu verwalten, und Engagements (long oder short) in verschiedenen Vermögenswerten, Märkten oder anderen Anlagemöglichkeiten wie Aktien und Devisen einzugehen.

## Fondsspezifische Informationen

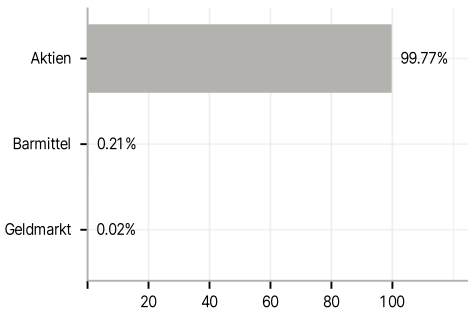
Im Rahmen der Anlagestrategie kann in wesentlichem Umfang in Derivate investiert werden.

## Investmentziel

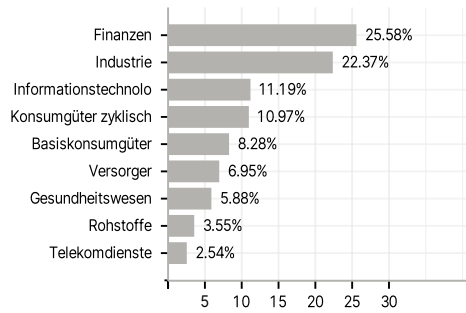
Der Teilfonds strebt über die empfohlene Haltedauer eine Wertsteigerung Ihrer Anlage (durch Erträge und Kapitalwachstum) sowie die Outperformance der Benchmark an und ist dabei bestrebt, einen höheren ESG-Score als den des Anlageuniversums zu erzielen.

## Veranlagungsstruktur

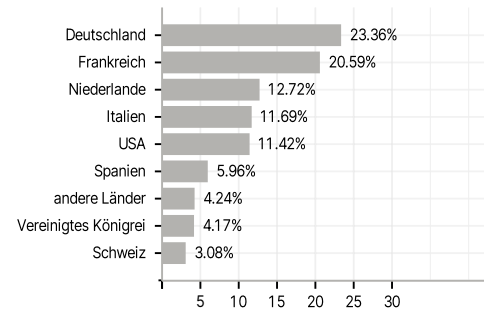
### Anlagearten



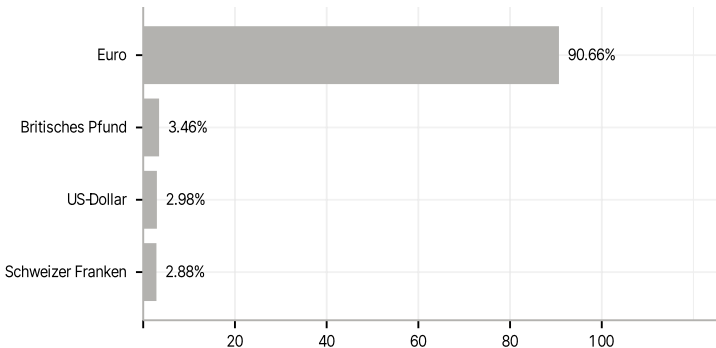
### Branchen



### Länder



### Währungen



### Größte Positionen

