

**AMUNDI FUNDS EUROLAND EQUITY - A USD AD / LU1883303981 / A2PCMN / Amundi Luxembourg**

|  |               |                |                         |             |
|--|---------------|----------------|-------------------------|-------------|
| <b>Aktuell 17.06.2026 <sup>1</sup></b> | <b>Region</b> | <b>Branche</b> | <b>Ausschüttungsart</b> | <b>Typ</b>  |
| 15,16 USD                              | Euroland      | enmix          | ausschüttend            | Aktienfonds |


**Risikokennzahlen**

|     |   |   |   |   |   |   |   |
|-----|---|---|---|---|---|---|---|
| SRI | 1 | 2 | 3 | 4 | 5 | 6 | 7 |
|-----|---|---|---|---|---|---|---|

**Jahresperformance**

|      |         |
|------|---------|
| 2025 | +31,50% |
| 2024 | -0,06%  |
| 2023 | +26,33% |
| 2022 | -15,84% |
| 2021 | +15,40% |

Performanceergebnisse der Vergangenheit lassen keine Rückschlüsse auf die künftige Entwicklung zu.

| Stammdaten                 |                             | Konditionen                       |          | Sonstige Kennzahlen                                       |              |
|----------------------------|-----------------------------|-----------------------------------|----------|---|--------------|
| Fondart                    | Einzelfond                  | Ausgabeaufschlag                  | 2,02%    | Mindestveranlagung  | EUR 1.500,00 |
| Kategorie                  | Aktien                      | Managementgebühr                  | 1,50%    | Sparplan  | Nein         |
| Fondsunterkategorie        | Branchenmix                 | Depotgebühr                       | -        | UCITS / OGAW  | Ja           |
| Ursprungsland              | Luxemburg                   | Tilgungsgebühr                    | 0,00%    | Gewinnbeteiligung   | 20,00%       |
| Tranchenvolumen            | (17.06.2026) EUR 994210,260 | Sonstige lfd. Kosten (05.05.2026) | 1,78%    | Umschichtgebühr   | 3,00%        |
| Gesamt-Fondsvolumen        | (17.06.2026) EUR 4,64 Mrd.  | Transaktionskosten                | 0,37%    | <b>Fondsgesellschaft</b>                                  |              |
| Auflagedatum               | 07.06.2019                  | <b>Ausschüttungen</b>             |          | Amundi Luxembourg   |              |
| KESSt-Meldefonds           | Ja                          | 09.09.2025                        | 0.11 USD | 5 allée Scheffer, L-2520, Luxembourg                      |              |
| Beginn des Geschäftsjahres | 01.07.                      | 10.09.2024                        | 0.12 USD | Luxemburg   |              |
| Nachhaltigkeitsfondsart    | -                           | 20.09.2023                        | 0.09 USD | <a href="https://www.amundi.lu">https://www.amundi.lu</a> |              |
| Fondsmanager               | Di Giansante Fabio          | 20.09.2022                        | 0.08 USD |   |              |
| Thema                      | -                           | 14.09.2021                        | 0.03 USD |   |              |

| Performance                    | 1M     | 6M      | YTD     | 1J      | 2J      | 3J      | 5J      | seit Beginn |
|--------------------------------|--------|---------|---------|---------|---------|---------|---------|-------------|
| Performance                    | +8,05% | +12,71% | +11,06% | +22,82% | +41,94% | +53,70% | +53,38% | +165,74%    |
| Performance p.a.               | -      | -       | -       | +22,82% | +19,14% | +15,42% | +8,93%  | +6,66%      |
| Performance p.a. nach max. AGA | -      | -       | -       | +17,53% | +16,55% | +13,72% | +7,98%  | +6,34%      |
| Sharpe Ratio                   | 10,98  | 1,25    | 1,13    | 1,20    | 0,97    | 0,80    | 0,34    | 0,21        |
| Volatilität                    | 14,04% | 19,73%  | 20,48%  | 16,96%  | 17,27%  | 16,28%  | 19,22%  | 20,43%      |
| Schlechtester Monat            | -      | -11,15% | -11,15% | -11,15% | -11,15% | -11,15% | -11,25% | -17,57%     |
| Bester Monat                   | -      | +9,08%  | +9,08%  | +9,08%  | +9,08%  | +11,79% | +11,92% | +21,87%     |
| Maximaler Verlust              | -1,36% | -12,31% | -12,31% | -12,31% | -14,50% | -14,50% | -33,65% | -42,60%     |

**Vertriebszulassung**

Österreich, Deutschland, Schweiz;

1. Wichtiger Hinweis zum Aktualisierungsstand: Das angegebene Datum bezieht sich ausschließlich auf die Berechnung des NAV.

RISIKOHINWEISE: Die Informationen auf dieser Seite dienen ausschließlich zu Informationszwecken und sollten weder als Verkaufsangebot noch als Aufforderung zum Kauf des Wertpapiers oder einer Empfehlung zugunsten des Wertpapiers verstanden werden. Die baha GmbH und die BAWAG P.S.K. Bank für Arbeit und Wirtschaft und Österreichische Postsparkasse Aktiengesellschaft übernehmen trotz sorgfältigster Recherche keinerlei Haftung für die Richtigkeit der angegebenen Daten.  
 Factsheet erstellt von: www.baha.com am 18.06.2026 21:28

# AMUNDI FUNDS EUROLAND EQUITY - A USD AD / LU1883303981 / A2PCMN / Amundi Luxembourg

## Investmentstrategie

Der Teilfonds wird aktiv verwaltet. Er investiert in großem Umfang in Aktien von Unternehmen in der Eurozone. Der Teilfonds kann das Währungsrisiko auf Portfolioebene nach Ermessen des Anlageverwalters absichern oder auch nicht. Der Teilfonds setzt Derivate ein, um verschiedene Risiken zu reduzieren (Hedging), das Portfolio effizienter zu verwalten, und Engagements (long oder short) in verschiedenen Vermögenswerten, Märkten oder anderen Anlagemöglichkeiten wie Aktien und Devisen einzugehen.

## Fondsspezifische Informationen

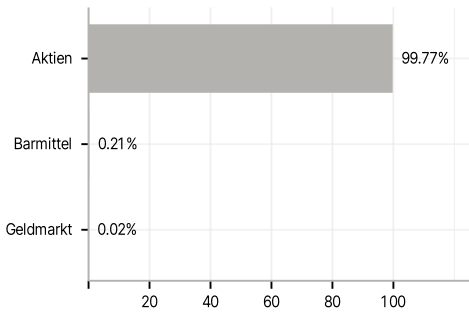
Im Rahmen der Anlagestrategie kann in wesentlichem Umfang in Derivate investiert werden.

## Investmentziel

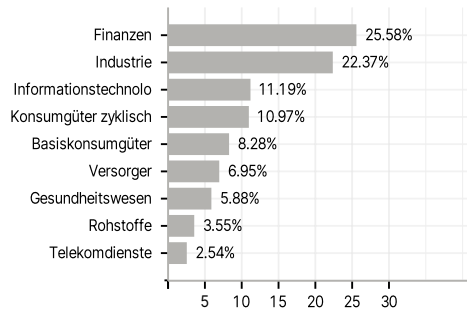
Der Teilfonds strebt über die empfohlene Haltedauer eine Wertsteigerung Ihrer Anlage (durch Erträge und Kapitalwachstum) sowie die Outperformance der Benchmark an und ist dabei bestrebt, einen höheren ESG-Score als den des Anlageuniversums zu erzielen.

## Veranlagungsstruktur

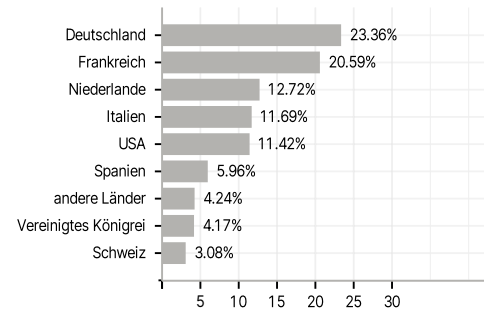
### Anlagearten



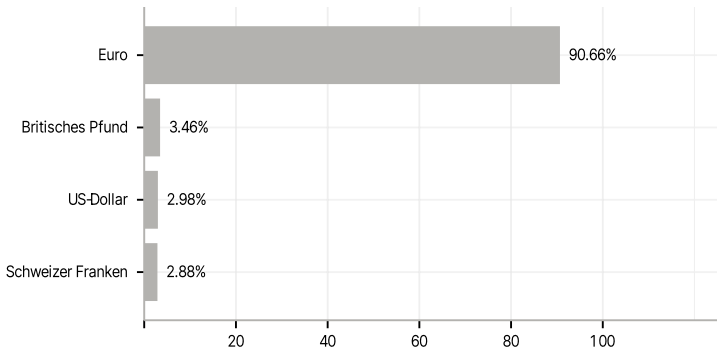
### Branchen



### Länder



### Währungen



### Größte Positionen

