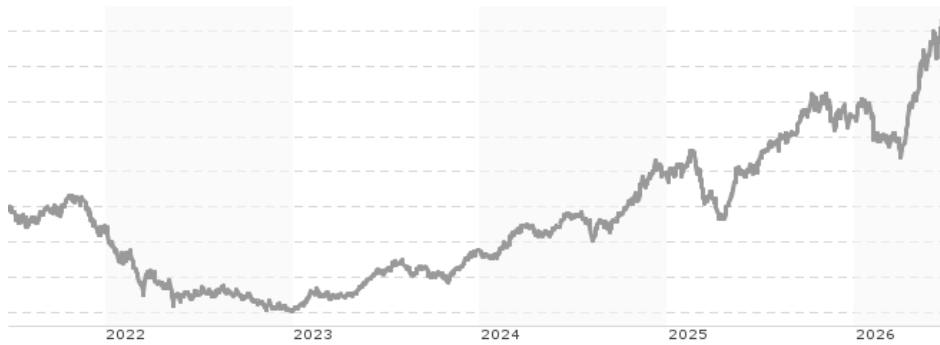


BIT Global Technology Leaders R - III / DE000A2N8143 / A2N814 / HANSAINVEST

Aktuell 24.06.2026¹	Region	Branche	Ausschüttungsart	Typ
764,30 EUR	weltweit	e Technologie/Informationstechn.	thesaurierend	Aktienfonds


Risikokennzahlen

SRI	1	2	3	4	5	6	7
-----	---	---	---	---	---	---	---

Jahresperformance

2025	+29,86%
2024	+53,43%
2023	+80,02%
2022	-50,96%
2021	+15,32%

Performanceergebnisse der Vergangenheit lassen keine Rückschlüsse auf die künftige Entwicklung zu.

Stammdaten		Konditionen		Sonstige Kennzahlen	
Fondart	Einzelfond	Ausgabeaufschlag	5,00%	Mindestveranlagung	EUR 1.500,00
Kategorie	Aktien	Managementgebühr	0,07%	Sparplan	Nein
Fondsunterkategorie	Branche Technologie/Informationstechn.	Depotgebühr	0,04%	UCITS / OGAW	Ja
Ursprungsland	Deutschland	Tilgungsgebühr	0,00%	Gewinnbeteiligung	30,00%
Tranchenvolumen	(24.06.2026) EUR 48,54 Mio.	Sonstige lfd. Kosten	(19.06.2026) 0,11%	Umschichtgebühr	-
Gesamt-Fondsvolumen	(24.06.2026) EUR 1,60 Mrd.	Transaktionskosten	0,44%	Fondsgesellschaft	
Auflegedatum	02.01.2019	HANSAINVEST			
KESSt-Meldefonds	Ja	Kapstadtring 8, 22297, Hamburg			
Beginn des Geschäftsjahres	01.01.	Deutschland			
Nachhaltigkeitsfondsart	-	https://www.hansainvest.com			
Fondsmanager	Jan Beckers, Carlos Bielsa				
Thema	Internet				

Performance	1M	6M	YTD	1J	2J	3J	5J	seit Beginn
Performance	+4,36%	+28,56%	+28,32%	+61,89%	+104,60%	+209,78%	+98,86%	+664,30%
Performance p.a.	-	-	-	+61,89%	+43,04%	+45,83%	+14,73%	+31,25%
Performance p.a. nach max. AGA	-	-	-	+54,18%	+39,59%	+43,42%	+13,62%	+30,38%
Sharpe Ratio	1,37	1,87	1,87	1,81	1,29	1,51	0,38	0,90
Volatilität	50,21%	35,12%	35,75%	32,88%	31,45%	28,86%	32,31%	32,06%
Schlechtester Monat	-	-10,22%	-10,22%	-10,22%	-13,87%	-13,87%	-19,79%	-19,79%
Bester Monat	-	+27,28%	+27,28%	+27,28%	+27,28%	+27,28%	+27,28%	+27,28%
Maximaler Verlust	-7,64%	-20,84%	-20,84%	-22,16%	-29,45%	-29,45%	-62,13%	-62,23%

Vertriebszulassung

Österreich, Deutschland, Schweiz;

1. Wichtiger Hinweis zum Aktualisierungsstand: Das angegebene Datum bezieht sich ausschließlich auf die Berechnung des NAV.

 RISIKOHINWEISE: Die Informationen auf dieser Seite dienen ausschließlich zu Informationszwecken und sollten weder als Verkaufsangebot noch als Aufforderung zum Kauf des Wertpapiers oder einer Empfehlung zugunsten des Wertpapiers verstanden werden. Die baha GmbH und die BAWAG P.S.K. Bank für Arbeit und Wirtschaft und Österreichische Postsparkasse Aktiengesellschaft übernehmen trotz sorgfältigster Recherche keinerlei Haftung für die Richtigkeit der angegebenen Daten.
 Factsheet erstellt von: www.baha.com am 25.06.2026 05:30

Investmentstrategie

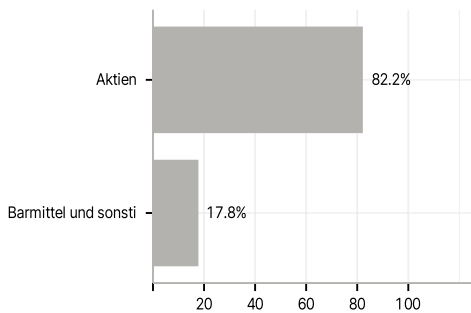
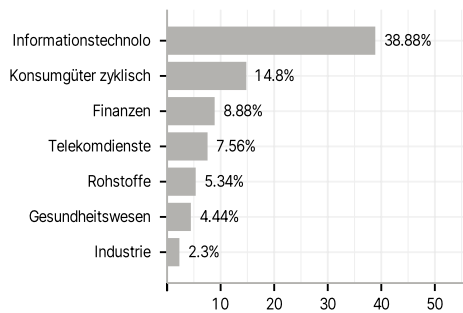
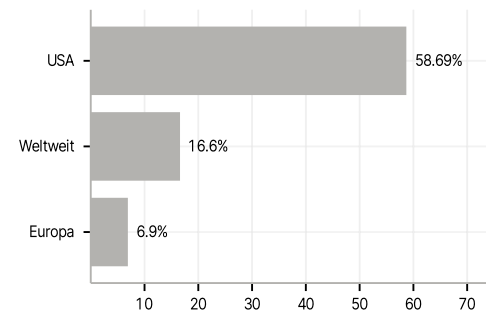
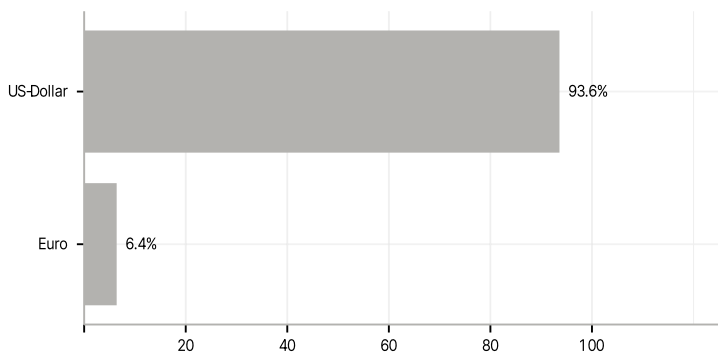
Die Anlagestrategie des Fonds basiert auf einem aktiven Managementprozess. Der Fonds bildet weder einen Wertpapierindex ab, noch beruht die Anlagestrategie auf der Nachbildung der Entwicklung eines oder mehrerer Indizes. Der Fondsmanager orientiert sich für den Fonds nicht an einem festgelegten Vergleichsmaßstab und verwendet keinen Referenzwert, weil der Fonds eine benchmarkunabhängige Performance erreichen soll. Dies bedeutet, dass der Fondsmanager die für den Fonds zu erwerbenden Vermögensgegenstände auf Basis eines festgelegten Investitionsprozesses aktiv identifiziert und im eigenen Ermessen auswählt. Grundlage der Entscheidungen ist ein etablierter Investment-Prozess, bei dem der Fondsmanager potentiell interessante Anlagemöglichkeiten wie Unternehmen, Wirtschaftszweige, Staaten oder Regionen insbesondere auf Basis von Datenbankanalysen, Unternehmensberichten, Wirtschaftsprognosen, öffentlich verfügbaren Informationen und persönlichen Eindrücken und Gesprächen analysiert. Nach Durchführung dieses Prozesses entscheidet der Fondsmanager unter Beachtung der gesetzlichen Vorgaben und Anlagebedingungen über den Kauf und Verkauf des konkreten Vermögensgegenstandes. Dabei werden auch die mit dem An- oder Verkauf verbundenen möglichen Risiken berücksichtigt. Gründe für An- oder Verkauf können hierbei insbesondere eine veränderte Einschätzung der zukünftigen Unternehmensentwicklung, die aktuelle Markt- oder Nachrichtenlage, die regionalen, globalen oder branchenspezifischen Konjunktur- und Wachstumsprognosen und die zum Zeitpunkt der Entscheidung bestehende...

Fondsspezifische Informationen

Im Rahmen der Anlagestrategie kann in wesentlichem Umfang in Derivate investiert werden.

Investmentziel

Ziel der Anlagepolitik der Investmentgesellschaft ist die Erwirtschaftung einer angemessenen Rendite des angelegten Kapitals, d.h. nach Inflation, Kosten und Steuern, im Rahmen seiner verfolgten Anlagestrategie. Dabei wird die Erzielung einer Rendite bei angemessenem Risiko angestrebt. Der BIT Global Technology Leaders verfolgt die Anlagestrategie, gezielt und schwerpunktmäßig in globale Internet- und Technologieaktien zu investieren. Der Fonds erwirbt Titel, welche das größte Potenzial für einen langfristigen Wertanstieg aufweisen und vom strukturellen Wandel der globalen Wirtschaft aufgrund zunehmender Digitalisierung und wachsender Durchdringung des Internets profitieren werden. Neben dieser strategischen Komponente beabsichtigt der BIT Global Technology Leaders Wertsteigerungen durch kurzfristige, taktische Bewegungen innerhalb des Portfolios zu erzielen. Der Fonds investiert mindestens 51% seines Netto-Fondsvermögens in Aktien. Der Fonds bewirbt unter anderem ökologische oder soziale Merkmale oder eine Kombination aus diesen Merkmalen und ist damit als Fonds gem. Art. 8 Abs. 1 der Verordnung (EU) 2019/2088 ("Offenlegungsverordnung") zu qualifizieren.

Veranlagungsstruktur
Anlagearten

Branchen

Länder

Währungen

Größte Positionen
