Candriam Sustainable Equity Climate Action, I - Capitalisation / LU1932634295 / A2PLBH / Candriam

Aktuell 04.12.2025 [1]	Region	Branche	Ausschüttungsart	Typ
1917,90 USD	weltweit	enmix	thesaurierend	Aktienfonds

Performanceergebnisse der Vergangenheit lassen keine Rückschlüsse auf die künftige Entwicklung zu.

Risikokennzahlen							
SRI	1	2	3	4	5	6	7

Jahresperformance	
2024	+0,75%
2023	+4,92%
2022	-26,62%
2021	+14,13%
2020	+53,40%

Stammdaten	
Fondart	Einzelfond
Kategorie	Aktien
Fondsunterkategorie	Branchenmix
Ursprungsland	Luxemburg
Tranchenvolumen	(04.12.2025) USD 849506,980
Gesamt-Fondsvolumen	(04.12.2025) USD 674,22 Mio.
Auflagedatum	20.05.2019
KESt-Meldefonds	Ja
Beginn des Geschäftsjahres	01.01.
Nachhaltigkeitsfondsart	Klima
Fondsmanager	Vincent Meuleman
	Marouane Bouchriha
Thema	Klima

Konditionen	
Ausgabeaufschlag	0,00%
Managementgebühr	0,80%
Depotgebühr	-
Tilgungsgebühr	0,00%
Sonstige lfd. Kosten	(03.11.2025) 1,01%
Transaktionskosten	0,17%

Sonstige Kennzahlen	
Mindestveranlagung	EUR 0,00
Sparplan	Nein
UCITS / OGAW	Ja
Gewinnbeteiligung	0,00%
Umschichtgebühr	0,00%

Fondsgesellschaft

Candriam
19-21 route d'Arlon, 8009, Strassen
Luxemburg
www.candriam.com

Performance	1M	6M	YTD	1J	2J	3J	5J	seit Beginn
Performance	+1,78%	+12,29%	+20,95%	+13,35%	+30,84%	+20,89%	+16,80%	+91,79%
Performance p.a.	-	-	-	+13,35%	+14,37%	+6,53%	+3,15%	+10,46%
Performance p.a. nach max. AGA	-	-	-	+13,35%	+14,39%	+6,53%	+3,15%	+10,43%
Sharpe Ratio	1,68	2,05	1,35	0,74	0,86	0,30	0,07	0,44
Volatilität	13,06%	11,70%	15,43%	15,21%	14,40%	14,81%	17,32%	19,31%
Schlechtester Monat	-	-0,30%	-5,57%	-5,57%	-5,91%	-7,94%	-13,17%	-13,17%
Bester Monat	-	+4,48%	+7,16%	+7,16%	+7,93%	+10,29%	+12,37%	+13,06%
Maximaler Verlust	-4,79%	-5,80%	-17,17%	-18,12%	-20,95%	-22,48%	-37,00%	-37,00%

Vertriebszulassung

Österreich,Deutschland,Schweiz,Luxemburg;

1. Wichtiger Hinweis zum Aktualisierungsstand: Das angegebene Datum bezieht sich ausschließlich auf die Berechnung des NAV.

RISIKOHINWEISE: Die Informationen auf dieser Seite dienen ausschließlich zu Informationszwecken und sollten weder als Verkaufsangebot noch als Aufforderung zum Kauf des Wertpapieres oder einer Empfehlung zugunsten des Wertpapieres verstanden werden. Die baha GmbH und die BAWAG P.S.K. Bank für Arbeit und Wirtschaft und Österreichische Postsparkasse Aktiengesellschaft übernehmen trotz sorgfältigster Recherche keinerlei Haftung für die Richtigkeit der angegebenen Daten.
Factsheet erstellt von: www.baha.com am 08.12.2025 11:27

Candriam Sustainable Equity Climate Action, I - Capitalisation / LU1932634295 / A2PLBH / Candriam

Investmentstrategie

Das Management-Team trifft Anlageentscheidungen nach eigenem Ermessen auf der Grundlage eines wirtschaftlichen/finanziellen Analyseprozesses sowie anhand einer von Candriam erstellten Analyse von Umwelt-, Sozial- und Governance-(ESG-)Gesichtspunkten sowohl im Hinblick auf Risiken als auch auf langfristige Chancen, nebst einem spezifischen Screening auf der Grundlage von thematischen Überlegungen zum Klimawandel. Als erstes werden Investitionsideen gesichtet und bewertet. Alle ausgewählten Unternehmen wurden als Anbieter von direkten und konkreten Lösungen zur Bekämpfung des Klimawandels und/oder der globalen Erwärmung identifiziert.

Fondsspezifische Informationen

Im Rahmen der Anlagestrategie kann in wesentlichem Umfang in Derivate investiert werden. Die Fondsbestimmungen des Candriam Sustainable Equity Climate Action, I - Capitalisation wurden durch die FMA bewilligt. Der Candriam Sustainable Equity Climate Action, I - Capitalisation kann mehr als 35 % des Fondsvermögens in Wertpapiere/Geldmarktinstrumente folgender Emittenten investieren: die von einem Mitgliedstaat oder seinen Gebietskörperschaften, von einem OECD-Mitgliedstaat oder von internationalen Einrichtungen öffentlichrechtlichen Charakters, denen ein oder mehrere Mitgliedstaaten der EU angehören, begeben oder garantiert werden.

Investmentziel

Der Fonds strebt einen Kapitalzuwachs an, indem er in die wesentlichen Anlagen investiert und Unternehmen auswählt, die an Aktivitäten beteiligt sind, welche die Eindämmung des Klimawandels oder die Anpassung an den Klimawandel ermöglichen. In diesem Zusammenhang wird die folgende Benchmark als Anlageuniversum verwendet.

Veranlagungsstruktur

Anlagearten

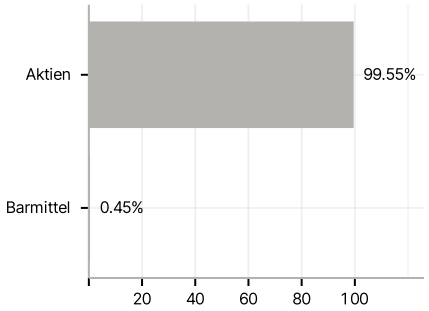

Branchen

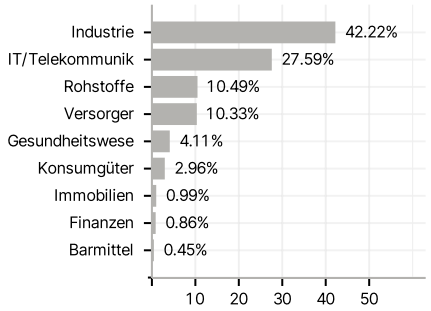

Länder

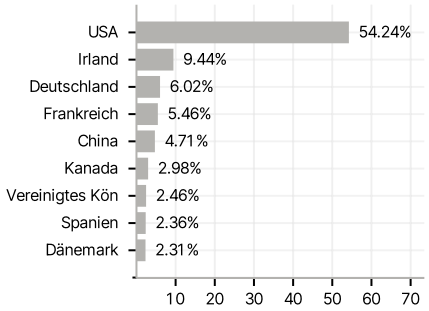

Währungen

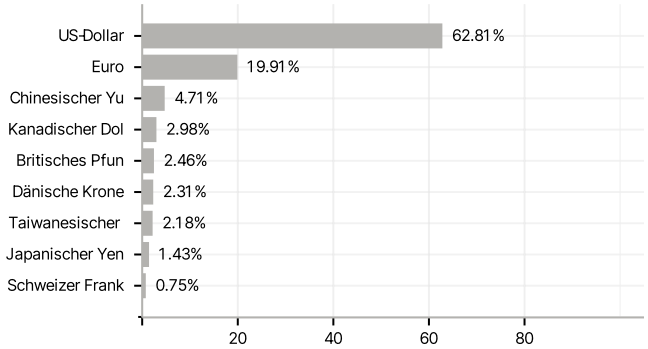

Größte Positionen

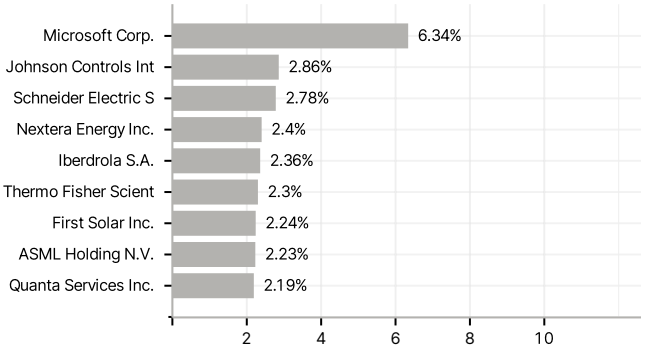

RISIKOHINWEISE: Die Informationen auf dieser Seite dienen ausschließlich zu Informationszwecken und sollten weder als Verkaufsangebot noch als Aufforderung zum Kauf des Wertpapieres oder einer Empfehlung zugunsten des Wertpapieres verstanden werden. Die baha GmbH und die BAWAG P.S.K. Bank für Arbeit und Wirtschaft und Österreichische Postsparkasse Aktiengesellschaft übernehmen trotz sorgfältigster Recherche keinerlei Haftung für die Richtigkeit der angegebenen Daten.
Factsheet erstellt von: www.baha.com am 08.12.2025 11:27