

iShares Emerging Markets Government Bond Index Fund (IE) Flexible Accumulating EUR Hedged / IE00BD9H4C29 / A2PP4H...

| Aktuell 01.04.2026 <sup>1</sup> | Region           | Branche          | Ausschüttungsart | Typ         |
|---------------------------------|------------------|------------------|------------------|-------------|
| 11,17 EUR                       | Emerging Markets | Anleihen Staaten | thesaurierend    | Rentenfonds |



| Risikokennzahlen  |               |
|-------------------|---------------|
| SRI               | 1 2 3 4 5 6 7 |
| Jahresperformance |               |
| 2025              | +11,69%       |
| 2024              | +5,11%        |
| 2023              | +8,44%        |
| 2022              | -19,32%       |
| 2021              | -2,69%        |

Performanceergebnisse der Vergangenheit lassen keine Rückschlüsse auf die künftige Entwicklung zu.

| Stammdaten                       |                  | Konditionen                       |       | Sonstige Kennzahlen   |                |
|----------------------------------|------------------|-----------------------------------|-------|---|----------------|
| Fondart                          | Einzelfond       | Ausgabeaufschlag                  | 3,00% | Mindestveranlagung  | EUR 500.000,00 |
| Kategorie                        | Anleihen         | Managementgebühr                  | 0,00% | Sparplan  | Nein           |
| Fondsunterkategorie              | Anleihen Staaten | Depotgebühr                       | -     | UCITS / OGAW  | Ja             |
| Ursprungsland                    | Irland           | Tilgungsgebühr                    | 2,00% | Gewinnbeteiligung   | 0,00%          |
| Tranchenvolumen                  | -                | Sonstige lfd. Kosten (09.04.2025) | 0,03% | Umschichtgebühr   | -              |
| Gesamt-Fondsvolumen (31.03.2026) | EUR 3,13 Mrd.    | Transaktionskosten                | 0,00% | Fondsgesellschaft   |                |
| Auflagedatum                     | 04.05.2018       |                                   |       | BlackRock AM (IE)   |                |
| KESSt-Meldefonds                 | Ja               |                                   |       | Glencar House, 20 Merrion Road, Dublin 4, D04 T9F3, Dublin        |                |
| Beginn des Geschäftsjahres       | 01.08.           |                                   |       | Irland  |                |
| Nachhaltigkeitsfondsart          | -                |                                   |       | <a href="https://www.blackrock.com">https://www.blackrock.com</a> |                |
| Fondsmanager                     | John Hutson      |                                   |       |   |                |
| Thema                            | -                |                                   |       |   |                |

| Performance                    | 1M     | 6M     | YTD    | 1J     | 2J      | 3J      | 5J      | seit Beginn |
|--------------------------------|--------|--------|--------|--------|---------|---------|---------|-------------|
| Performance                    | -2,61% | +0,82% | -1,59% | +7,47% | +14,46% | +23,28% | +2,85%  | +11,72%     |
| Performance p.a.               | -      | -      | -      | +7,47% | +7,00%  | +7,23%  | +0,56%  | +1,41%      |
| Performance p.a. nach max. AGA | -      | -      | -      | +4,34% | +5,42%  | +6,17%  | -0,03%  | +1,03%      |
| Sharpe Ratio                   | -4,22  | -0,11  | -1,81  | 1,23   | 1,13    | 1,07    | -0,25   | -0,06       |
| Volatilität                    | 7,00%  | 3,78%  | 4,67%  | 4,39%  | 4,35%   | 4,82%   | 5,97%   | 10,43%      |
| Schlechtester Monat            | -      | -3,58% | -3,58% | -3,58% | -3,58%  | -3,58%  | -6,86%  | -14,10%     |
| Bester Monat                   | -      | +1,76% | +1,18% | +2,16% | +2,16%  | +5,36%  | +7,03%  | +7,03%      |
| Maximaler Verlust              | -3,55% | -4,06% | -4,06% | -4,06% | -4,44%  | -7,02%  | -29,45% | -31,37%     |

**Vertriebszulassung**

Österreich, Deutschland, Schweiz;

1. Wichtiger Hinweis zum Aktualisierungsstand: Das angegebene Datum bezieht sich ausschließlich auf die Berechnung des NAV.

RISIKOHINWEISE: Die Informationen auf dieser Seite dienen ausschließlich zu Informationszwecken und sollten weder als Verkaufsangebot noch als Aufforderung zum Kauf des Wertpapiers oder einer Empfehlung zugunsten des Wertpapiers verstanden werden. Die baha GmbH und die BAWAG P.S.K. Bank für Arbeit und Wirtschaft und Österreichische Postsparkasse Aktiengesellschaft übernehmen trotz sorgfältigster Recherche keinerlei Haftung für die Richtigkeit der angegebenen Daten.  
Factsheet erstellt von: www.baha.com am 03.04.2026 05:44

# iShares Emerging Markets Government Bond Index Fund (IE) Flexible Accumulating EUR Hedged / IE00BD9H4C29 / A2PP4H...

## Investmentstrategie

Zum Zeitpunkt des Erwerbs können die fv Wertpapiere über Investment-Grade-Status oder niedriger verfügen (d. h. sie erfüllen eine bestimmte Stufe der Kreditwürdigkeit) oder kein Rating aufweisen. Fv Wertpapiere mit einem Rating unterhalb von Investment Grade können einen wesentlichen Teil des Index ausmachen. Der Fonds setzt Optimierungstechniken ein, um eine ähnliche Rendite wie sein Index zu erzielen. Dazu können die strategische Auswahl von bestimmten Wertpapieren, aus denen sich der Index zusammensetzt, und auch der Einsatz derivativer Finanzinstrumente (FD) gehören (d. h. Anlagen, deren Preise auf einem oder mehreren zugrunde liegenden Vermögenswerten basieren). FD können für ein effizientes Portfoliomanagement (d. h. um das Risiko im Portfolio des Fonds zu reduzieren, Investitionskosten zu senken und zusätzliche Erträge zu erzielen) oder um Schutz vor Wechselkursrisiken zu bieten, verwendet werden.

## Fondsspezifische Informationen

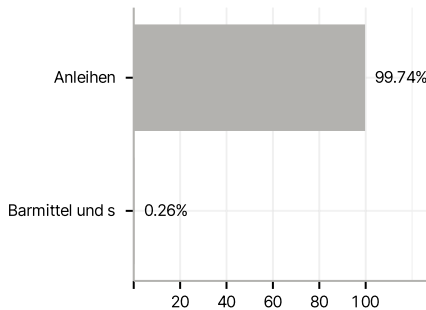
Im Rahmen der Anlagestrategie kann in wesentlichem Umfang in Derivate investiert werden. Die Fondsbestimmungen des iShares Emerging Markets Government Bond Index Fund (IE) Flexible Accumulating EUR Hedged wurden durch die FMA bewilligt. Der iShares Emerging Markets Government Bond Index Fund (IE) Flexible Accumulating EUR Hedged kann mehr als 35 % des Fondsvermögens in Wertpapiere/Geldmarktinstrumente folgender Emittenten investieren: Regierungen von OECD Staaten sofern diese Emissionen ein Investment Grade Rating besitzen ), Regierung von Singapur, Europäische Investitionsbank, Europäische Bank für Wiederaufbau und Entwicklung, International Finance Corporation, Internationaler Währungsfonds, Euratom, The Asian Development Bank, Europäische Zentralbank, Europarat, Eurofima, African Development Bank, Internationale Bank für Wiederaufbau und Entwicklung (Weltbank), The Inter American Development Bank, Europäische Union, Federal National Mortgage Association (Fannie Mae), Federal Home Loan Mortgage Corporation (Freddie Mac), Government National Mortgage Association (Ginnie Mae), Student Loan Marketing Association (Sallie Mae), Federal Home Loan Bank, Federal Farm Credit Bank, Tennessee Valley Authority und Straight A Funding LLC..

## Investmentziel

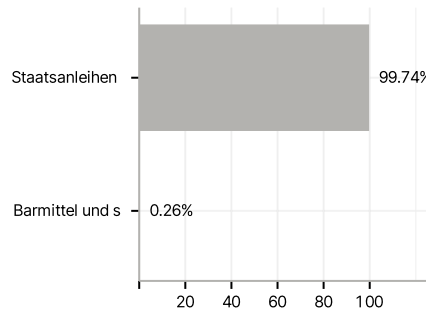
Der Fonds strebt durch eine Kombination aus Kapitalwachstum und Erträgen die Erzielung einer Gesamrendite aus Ihrer Anlage an, welche die Rendite des J.P. Morgan Emerging Market Bond Index Global Diversified CD Index, des Referenzindex des Fonds (Index), widerspiegelt. Der Fonds legt überwiegend in die festverzinslichen (fv) Wertpapiere (z. B. Anleihen) an, aus denen sich der Index zusammensetzt. Der Index umfasst auf USD lautende festverzinsliche und variabel verzinsliche Wertpapiere, die von staatlichen und quasi-staatlichen Einrichtungen aus Schwellenländern ausgegeben werden. Quasi-staatliche Einrichtungen müssen zu 100 % garantiert oder zu 100 % im Besitz der jeweiligen staatlichen Einrichtung sein.

## Veranlagungsstruktur

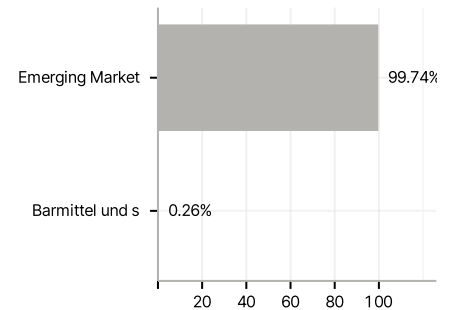
### Anlagearten



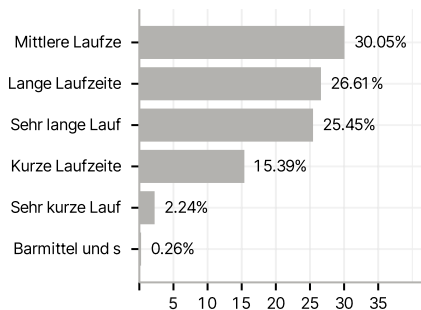
### Emittenten



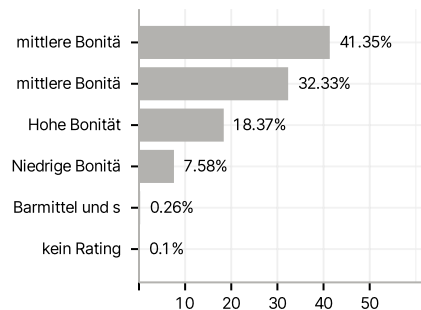
### Länder



### Laufzeiten



### Rating



### Größte Positionen

