

## Vanguard Eurozone Stock Index Fund- Institutional Plus USD Acc / IE00BGCC4478 / A1XD73 / Vanguard Group (IE)

<b>Aktuell 09.07.2026<sup>1</sup></b>	<b>Region</b>	<b>Branche</b>	<b>Ausschüttungsart</b>	<b>Typ</b>
243,02 USD	Euroland	enmix	thesaurierend	Aktienfonds



### Risikokennzahlen

SRI	1	2	3	4	5	6	7
-----	---	---	---	---	---	---	---

### Jahresperformance

2025	+40,94%
2024	+3,15%
2023	+23,59%
2022	-17,42%
2021	+14,11%

Performanceergebnisse der Vergangenheit lassen keine Rückschlüsse auf die künftige Entwicklung zu.

Stammdaten		Konditionen		Sonstige Kennzahlen	
Fondart	Einzelfond	Ausgabeaufschlag	0,00%	Mindestveranlagung	EUR 100.000.000,00
Kategorie	Aktien	Managementgebühr	0,08%	Sparplan	Nein
Fondsunterkategorie	Branchenmix	Depotgebühr	-	UCITS / OGAW	Ja
Ursprungsland	Irland	Tilgungsgebühr	0,00%	Gewinnbeteiligung	0,00%
Tranchenvolumen	(09.07.2026) EUR 2,73 Mio.	Sonstige lfd. Kosten	(24.03.2026) 0,08%	Umschichtgebühr	0,00%
Gesamt-Fondsvolumen	(09.07.2026) EUR 1,92 Mrd.	Transaktionskosten	0,04%	<b>Fondsgesellschaft</b>	Vanguard Group (IE)
Auflegedatum	27.02.2014				70 SIR JOHN ROGERSON'S QUAY, DUBLIN 2, D02 R296, DUBLIN
KESSt-Meldefonds	Ja				Irland
Beginn des Geschäftsjahres	01.01.				www.ie.vanguard.com
Nachhaltigkeitsfondsart	-				
Fondsmanager	Vanguard Global Advisers LLC				
	Europe Equity Index Team				
Thema	-				

Performance	1M	6M	YTD	1J	2J	3J	5J	seit Beginn
Performance	+2,37%	+6,48%	+8,99%	+17,07%	+47,93%	+69,16%	+63,73%	+143,02%
Performance p.a.	-	-	-	+17,07%	+21,63%	+19,15%	+10,36%	+7,44%
Performance p.a. nach max. AGA	-	-	-	+17,07%	+21,63%	+19,15%	+10,36%	+7,44%
Sharpe Ratio	1,64	0,52	0,75	0,85	1,08	1,00	0,41	0,27
Volatilität	18,66%	21,30%	20,82%	17,23%	17,79%	16,76%	19,62%	19,14%
Schlechtester Monat	-	-10,57%	-10,57%	-10,57%	-10,57%	-10,57%	-11,47%	-17,28%
Bester Monat	-	+8,32%	+8,32%	+8,32%	+8,32%	+11,41%	+12,91%	+20,26%
Maximaler Verlust	-3,45%	-12,10%	-12,10%	-12,10%	-14,32%	-14,32%	-35,85%	-40,23%

### Vertriebszulassung

Österreich, Deutschland, Schweiz;

1. Wichtiger Hinweis zum Aktualisierungsstand: Das angegebene Datum bezieht sich ausschließlich auf die Berechnung des NAV.

RISIKOHINWEISE: Die Informationen auf dieser Seite dienen ausschließlich zu Informationszwecken und sollten weder als Verkaufsangebot noch als Aufforderung zum Kauf des Wertpapiers oder einer Empfehlung zugunsten des Wertpapiers verstanden werden. Die baha GmbH und die BAWAG P.S.K. Bank für Arbeit und Wirtschaft und Österreichische Postsparkasse Aktiengesellschaft übernehmen trotz sorgfältigster Recherche keinerlei Haftung für die Richtigkeit der angegebenen Daten.  
Factsheet erstellt von: www.baha.com am 10.07.2026 12:56

## Vanguard Eurozone Stock Index Fund- Institutional Plus USD Acc / IE00BGCC4478 / A1XD73 / Vanguard Group (IE)

### Investmentstrategie

Der Index besteht aus Aktien von großen und mittelgroßen Unternehmen in entwickelten Märkten europäischer Länder, deren Währung der Euro ist. Der Fonds versucht die Wertentwicklung des Index nachzubilden, indem er alle im Index enthaltenen Wertpapiere kauft, und zwar in der Gewichtung, mit der sie auch im Index vertreten sind. Wo eine vollständige Nachbildung nicht möglich ist, verwendet der Fonds ein Nachbildungsverfahren. Der Fonds versucht dauerhaft sein gesamtes investierbares Vermögen zu investieren, außer unter außergewöhnlichen Marktbedingungen, in besonderen politischen Situationen oder unter anderen besonderen Umständen, in denen der Fonds vorübergehend von dieser Anlagepolitik abweichen kann, um Verluste zu vermeiden. Der Fonds investiert in Wertpapiere, die auf andere Währungen als die Basiswährung lauten. Veränderungen der Wechselkurse können sich negativ auf die Rendite von Anlagen auswirken.

### Fondsspezifische Informationen

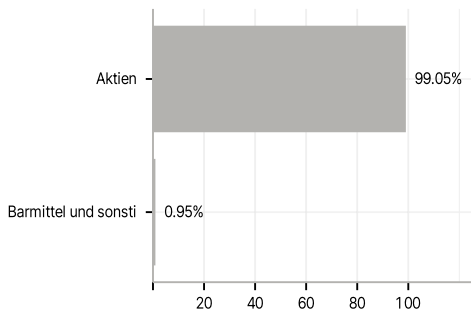
Im Rahmen der Anlagestrategie kann in wesentlichem Umfang in Derivate investiert werden. Die Fondsbestimmungen des Vanguard Eurozone Stock Index Fund- Institutional Plus USD Acc wurden durch die FMA bewilligt. Der Vanguard Eurozone Stock Index Fund- Institutional Plus USD Acc kann mehr als 35 % des Fondsvermögens in Wertpapiere/Geldmarktinstrumente folgender Emittenten investieren: by any EU Member State, its local authorities, non-EU Member States or public international body of which one or more EU Member States are members. The individual issuers may be drawn from the following list: OECD Governments (provided the relevant issues are investment grade), the Governments of Brazil, China or India (provided the relevant issues are investment grade), Government of Singapore, European Investment Bank, European Bank for Reconstruction and Development, International Finance Corporation, International Monetary Fund, Euratom, The Asian Development Bank, European Central Bank, Council of Europe, Eurofima, African Development Bank, International Bank for Reconstruction and Development (The World Bank), The Inter American Development Bank, European Union, Federal National Mortgage Association (Fannie Mae), Federal Home Loan Mortgage Corporation (Freddie Mac), Government National Mortgage Association (Ginnie Mae), Student Loan Marketing Association (Sallie Mae), Federal Home Loan Bank, Federal Farm Credit Bank, Tennessee Valley Authority, and Straight-A Funding LLC..

### Investmentziel

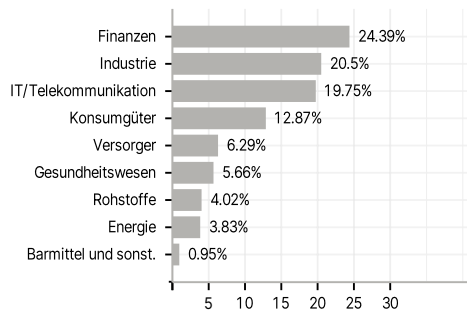
Der Fonds verfolgt durch physischen Erwerb von Wertpapieren einen Passivmanagement- bzw. Indexierungsanlagesansatz und strebt langfristiges Kapitalwachstum an, indem er die Wertentwicklung des MSCI EMU Index (der "Index") nachbildet.

### Veranlagungsstruktur

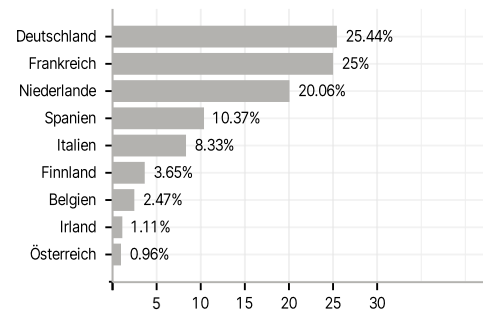
#### Anlagearten



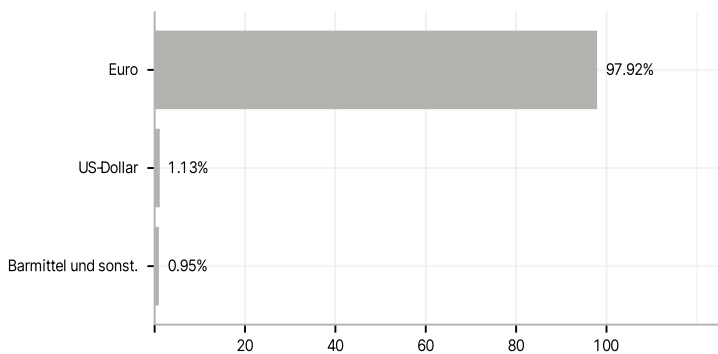
#### Branchen



#### Länder



#### Währungen



#### Größte Positionen

