

# Vanguard Eurozone Inflation-Linked Bond Index Fund - Institutional Plus EUR Acc / IE00BGCZ0719 / A1XD7X / Vanguard Gro...

|                                       |               |                  |                         |             |
|---------------------------------------|---------------|------------------|-------------------------|-------------|
| <b>Aktuell 25.05.2026<sup>1</sup></b> | <b>Region</b> | <b>Branche</b>   | <b>Ausschüttungsart</b> | <b>Typ</b>  |
| 134,01 EUR                            | Euroland      | Anleihen Staaten | thesaurierend           | Rentenfonds |



|                          |                      |
|--------------------------|----------------------|
| <b>Risikokennzahlen</b>  |                      |
| SRI                      | 1 2 <b>3</b> 4 5 6 7 |
| <b>Jahresperformance</b> |                      |
| 2025                     | +1,09%               |
| 2024                     | +0,19%               |
| 2023                     | +6,42%               |
| 2022                     | -10,27%              |
| 2021                     | +6,51%               |

Performanceergebnisse der Vergangenheit lassen keine Rückschlüsse auf die künftige Entwicklung zu.

|                            |   |                                   |       |  |             |
|----------------------------|---|-----------------------------------|-------|--|-------------|
| <b>Stammdaten</b>          |   | <b>Konditionen</b>                |       | <b>Sonstige Kennzahlen</b>                       |             |
| Fondart                    | Einzel fond   | Ausgabeaufschlag                  | 0,00% | Mindestveranlagung                               | EUR 100.000 |
| Kategorie                  | Anleihen  | Managementgebühr                  | 0,06% | Sparplan   |             |
| Fondsunterkategorie        | Anleihen Staaten  | Depotgebühr                       | -     | UCITS / OGAW                                     |             |
| Ursprungsland              | Irland  | Tilgungsgebühr                    | 0,00% | Gewinnbeteiligung                                |             |
| Tranchenvolumen            | (25.05.2026) EUR 642,94 Mio.                            | Sonstige lfd. Kosten (24.03.2026) | 0,06% | Umschichtgebühr                                  |             |
| Gesamt-Fondsvolumen        | (25.05.2026) EUR 1,53 Mrd.                              | Transaktionskosten                | 0,02% | <b>Fondsgesellschaft</b>                         |             |
| Auflegedatum               | 27.02.2014  |                                   |       | Vanguard Gro...                                  |             |
| KESSt-Meldefonds           | Ja  |                                   |       | 70 SIR JOHN ROGERSON'S QUAY, DUBLIN 2, D02 R296, |             |
| Beginn des Geschäftsjahres | 01.01.  |                                   |       | www.ie.v...                                      |             |
| Nachhaltigkeitsfondsart    | -   |                                   |       |  |             |
| Fondsmanager               | Vanguard Global Advisers LLC                            |                                   |       |  |             |
|                            | Vanguard Global Advisers, LLC, Global Fixed Income Team |                                   |       |  |             |
| Thema                      | -   |                                   |       |  |             |

|                                |           |           |            |           |           |           |           |                    |
|--------------------------------|-----------|-----------|------------|-----------|-----------|-----------|-----------|--------------------|
| <b>Performance</b>             | <b>1M</b> | <b>6M</b> | <b>YTD</b> | <b>1J</b> | <b>2J</b> | <b>3J</b> | <b>5J</b> | <b>seit Beginn</b> |
| Performance                    | +0,89%    | +2,64%    | +3,45%     | +3,97%    | +5,79%    | +8,25%    | +5,65%    | +17,06%            |
| Performance p.a.               | -         | -         | -          | +3,98%    | +2,86%    | +2,68%    | +1,10%    | +2,27%             |
| Performance p.a. nach max. AGA | -         | -         | -          | +3,97%    | +2,86%    | +2,68%    | +1,11%    | +2,27%             |
| Sharpe Ratio                   | 2,45      | 0,80      | 1,60       | 0,49      | 0,17      | 0,10      | -0,16     | 0,01               |
| Volatilität                    | 4,10%     | 3,96%     | 4,18%      | 3,64%     | 3,92%     | 4,84%     | 6,86%     | 6,58%              |
| Schlechtester Monat            | -         | -1,07%    | -1,07%     | -1,07%    | -1,51%    | -3,52%    | -6,18%    | -6,62%             |
| Bester Monat                   | -         | +1,58%    | +1,58%     | +1,58%    | +2,07%    | +2,87%    | +5,72%    | +5,72%             |
| Maximaler Verlust              | -0,62%    | -2,00%    | -2,00%     | -2,00%    | -3,09%    | -5,82%    | -16,55%   | -16,55%            |

## Vertriebszulassung

Österreich, Deutschland, Schweiz;

1. Wichtiger Hinweis zum Aktualisierungsstand: Das angegebene Datum bezieht sich ausschließlich auf die Berechnung des NAV.

RISIKOHINWEISE: Die Informationen auf dieser Seite dienen ausschließlich zu Informationszwecken und sollten weder als Verkaufsangebot noch als Aufforderung zum Kauf des Wertpapiers oder einer Empfehlung zugunsten des Wertpapiers verstanden werden. Die baha GmbH und die BAWAG P.S.K. Bank für Arbeit und Wirtschaft und Österreichische Postsparkasse Aktiengesellschaft übernehmen trotz sorgfältigster Recherche keinerlei Haftung für die Richtigkeit der angegebenen Daten.  
Factsheet erstellt von: www.baha.com am 26.05.2026 07:29

# Vanguard Eurozone Inflation-Linked Bond Index Fund - Institutional Plus EUR Acc / IE00BGCZ0719 / A1XD7X / Vanguard Gro...

## Investmentstrategie

Der Index umfasst auf Euro lautende inflationsgebundene Staatsanleihen der Eurozone mit Laufzeiten von über einem Jahr. Die vom Fonds erworbenen Anleihen werden mindestens ein Investment-Grade-Rating aufweisen. Investment-Grade-Anleihen sind in der Regel Anleihen mit einem relativ geringen Ausfallrisiko. Die Eurozone umfasst alle Länder der Europäischen Union, die den Euro als Wahrung verwenden.

## Fondsspezifische Informationen

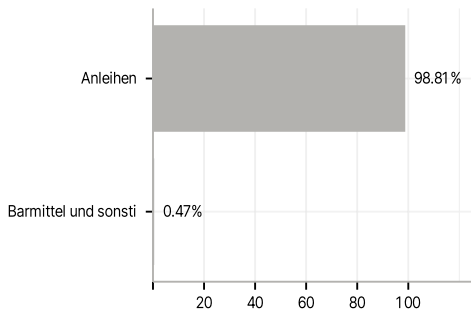
Im Rahmen der Anlagestrategie kann in wesentlichem Umfang in Derivate investiert werden. Die Fondsbestimmungen des Vanguard Eurozone Inflation-Linked Bond Index Fund - Institutional Plus EUR Acc wurden durch die FMA bewilligt. Der Vanguard Eurozone Inflation-Linked Bond Index Fund - Institutional Plus EUR Acc kann mehr als 35 % des Fondsvermogens in Wertpapiere/Geldmarktinstrumente folgender Emittenten investieren: by any EU Member State, its local authorities, non-EU Member States or public international body of which one or more EU Member States are members. The individual issuers may be drawn from the following list: OECD Governments (provided the relevant issues are investment grade), the Governments of Brazil, China or India (provided the relevant issues are investment grade), Government of Singapore, European Investment Bank, European Bank for Reconstruction and Development, International Finance Corporation, International Monetary Fund, Euratom, The Asian Development Bank, European Central Bank, Council of Europe, Eurofima, African Development Bank, International Bank for Reconstruction and Development (The World Bank), The Inter American Development Bank, European Union, Federal National Mortgage Association (Fannie Mae), Federal Home Loan Mortgage Corporation (Freddie Mac), Government National Mortgage Association (Ginnie Mae), Student Loan Marketing Association (Sallie Mae), Federal Home Loan Bank, Federal Farm Credit Bank, Tennessee Valley Authority, and Straight-A Funding LLC..

## Investmentziel

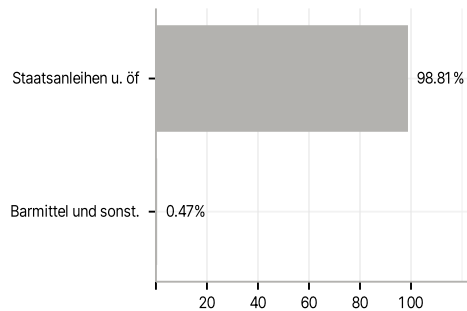
Der Fonds verfolgt einen Passivmanagement- bzw. Indexierungsanlageansatz, indem er Wertpapiere physisch erwirbt und versucht, die Wertentwicklung des Bloomberg Global Inflation-Linked: Eurozone - Euro CPI Index (der "Index").

## Veranlagungsstruktur

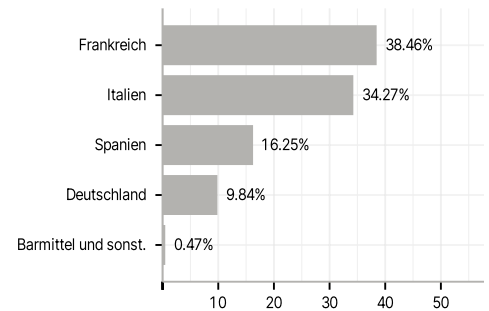
### Anlagearten



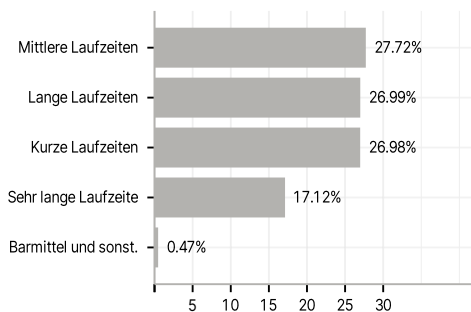
### Emittenten



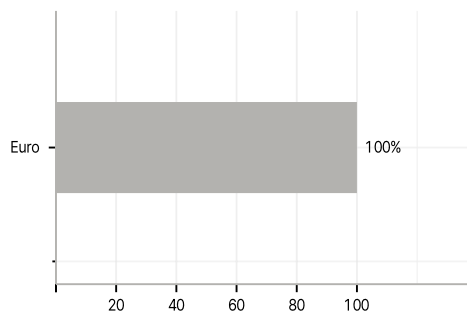
### Lander



### Laufzeiten



### Wahrungen



### Grote Positionen

