

# Vanguard Euro Investment Grade Bond Index Fund - Institutional Plus EUR Acc / IE00BFPM9X19 / A1W75R / Vanguard Group ...

<b>Aktuell 09.06.2026<sup>1</sup></b>	<b>Region</b>	<b>Branche</b>	<b>Ausschüttungsart</b>	<b>Typ</b>
116,83 EUR	weltweit	Anleihen Gemischt	thesaurierend	Rentenfonds



### Risikokennzahlen

SRI	1	2	3	4	5	6	7
-----	---	---	---	---	---	---	---

### Jahresperformance

2025	+2,33%
2024	+3,86%
2023	+7,38%
2022	-15,16%
2021	-1,77%

Performanceergebnisse der Vergangenheit lassen keine Rückschlüsse auf die künftige Entwicklung zu.

Stammdaten		Konditionen		Sonstige Kennzahlen	
Fondart	Einzelfond	Ausgabeaufschlag	0,00%	Mindestveranlagung	EUR 100.000
Kategorie	Anleihen	Managementgebühr	0,08%	Sparplan	
Fondsunterkategorie	Anleihen Gemischt	Depotgebühr	-	UCITS / OGAW	
Ursprungsland	Irland	Tilgungsgebühr	0,00%	Gewinnbeteiligung	
Tranchenvolumen	(09.06.2026) EUR 391,26 Mio.	Sonstige lfd. Kosten (24.03.2026)	0,08%	Umschichtgebühr	
Gesamt-Fondsvolumen	(09.06.2026) EUR 1,51 Mrd.	Transaktionskosten	0,00%	<b>Fondsgesellschaft</b>	Vanguard G
Auflegedatum	06.12.2013				70 SIR JOHN ROGERSON'S QUAY, DUBLIN 2, D02 R296,
KESSt-Meldefonds	Ja				www.ie.v
Beginn des Geschäftsjahres	01.01.				
Nachhaltigkeitsfondsart	-				
Fondsmanager	Vanguard Global Advisers LLC				
	Vanguard Global Advisers, LLC, Global Fixed Income Team				
Thema	-				

Performance	1M	6M	YTD	1J	2J	3J	5J	seit Beginn
Performance	+0,30%	+0,58%	+0,31%	+1,52%	+7,36%	+12,11%	-3,56%	+16,83%
Performance p.a.	-	-	-	+1,52%	+3,62%	+3,88%	-0,72%	+1,25%
Performance p.a. nach max. AGA	-	-	-	+1,52%	+3,61%	+3,88%	-0,72%	+1,25%
Sharpe Ratio	0,40	-0,34	-0,45	-0,29	0,43	0,47	-0,75	-0,34
Volatilität	3,71%	3,46%	3,66%	2,82%	2,92%	3,29%	4,11%	3,21%
Schlechtester Monat	-	-2,33%	-2,33%	-2,33%	-2,33%	-2,33%	-4,34%	-5,02%
Bester Monat	-	+0,95%	+0,95%	+0,95%	+1,73%	+2,89%	+4,19%	+4,19%
Maximaler Verlust	-0,53%	-2,75%	-2,75%	-2,75%	-2,75%	-2,75%	-18,24%	-18,26%

### Vertriebszulassung

Österreich, Deutschland, Schweiz;

1. Wichtiger Hinweis zum Aktualisierungsstand: Das angegebene Datum bezieht sich ausschließlich auf die Berechnung des NAV.

RISIKOHINWEISE: Die Informationen auf dieser Seite dienen ausschließlich zu Informationszwecken und sollten weder als Verkaufsangebot noch als Aufforderung zum Kauf des Wertpapiers oder einer Empfehlung zugunsten des Wertpapiers verstanden werden. Die baha GmbH und die BAWAG P.S.K. Bank für Arbeit und Wirtschaft und Österreichische Postsparkasse Aktiengesellschaft übernehmen trotz sorgfältigster Recherche keinerlei Haftung für die Richtigkeit der angegebenen Daten.  
Factsheet erstellt von: www.baha.com am 11.06.2026 04:29

# Vanguard Euro Investment Grade Bond Index Fund - Institutional Plus EUR Acc / IE00BFPM9X19 / A1W75R / Vanguard Group ...

## Investmentstrategie

Der Index ist ein marktgewichteter Index von auf Euro lautenden festverzinslichen Wertpapieren mit Investment-Grade-Rating, unter Ausschluss von Staatsanleihen und staatsnahen Anleihen der Eurozone, und Laufzeiten von über einem Jahr. Die Eurozone umfasst alle Länder der Europäischen Union, die den Euro als Währung verwenden. Investment-Grade-Anleihen sind in der Regel Anleihen mit einem relativ geringen Ausfallrisiko. Der Fonds kann aus Liquiditätsgründen auch in festverzinsliche Wertpapiere mit einer Restlaufzeit von weniger als einem Jahr investieren.

## Fondsspezifische Informationen

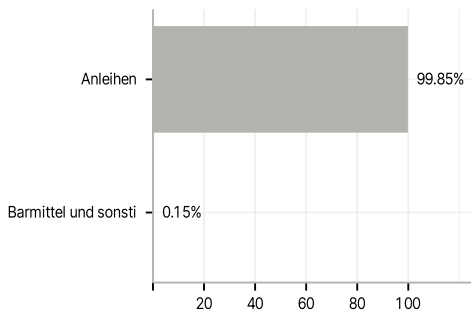
Im Rahmen der Anlagestrategie kann in wesentlichem Umfang in Derivate investiert werden. Die Fondsbestimmungen des Vanguard Euro Investment Grade Bond Index Fund - Institutional Plus EUR Acc wurden durch die FMA bewilligt. Der Vanguard Euro Investment Grade Bond Index Fund - Institutional Plus EUR Acc kann mehr als 35 % des Fondsvermögens in Wertpapiere/Geldmarktinstrumente folgender Emittenten investieren: by any EU Member State, its local authorities, non-EU Member States or public international body of which one or more EU Member States are members. The individual issuers may be drawn from the following list: OECD Governments (provided the relevant issues are investment grade), the Governments of Brazil, China or India (provided the relevant issues are investment grade), Government of Singapore, European Investment Bank, European Bank for Reconstruction and Development, International Finance Corporation, International Monetary Fund, Euratom, The Asian Development Bank, European Central Bank, Council of Europe, Eurofima, African Development Bank, International Bank for Reconstruction and Development (The World Bank), The Inter American Development Bank, European Union, Federal National Mortgage Association (Fannie Mae), Federal Home Loan Mortgage Corporation (Freddie Mac), Government National Mortgage Association (Ginnie Mae), Student Loan Marketing Association (Sallie Mae), Federal Home Loan Bank, Federal Farm Credit Bank, Tennessee Valley Authority, and Straight-A Funding LLC..

## Investmentziel

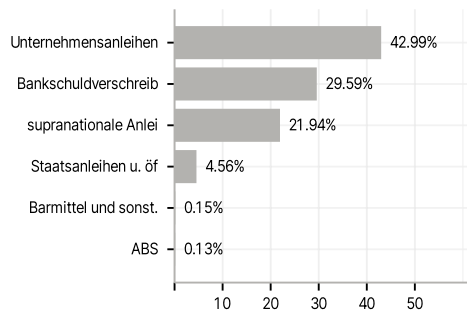
Der Fonds verfolgt einen Passivmanagement- bzw. Indexierungsansatz, indem er Wertpapiere physisch erwirbt und versucht, die Wertentwicklung des Bloomberg EUR Non Government Float Adjusted Bond Index (der "Index") nachzubilden.

## Veranlagungsstruktur

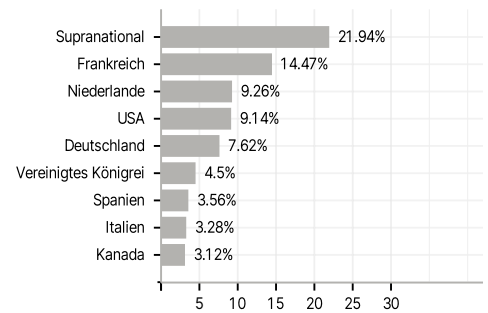
### Anlagearten



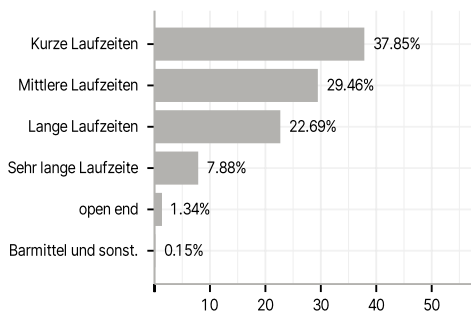
### Emittenten



### Länder



### Laufzeiten



### Währungen



### Größte Positionen

