

Carmignac Portfolio Investissement E EUR Acc / LU1299311834 / A2ABAP / Carmignac Gestion LU

|                                       |               |                |                         |             |
|---------------------------------------|---------------|----------------|-------------------------|-------------|
| <b>Aktuell 02.04.2026<sup>1</sup></b> | <b>Region</b> | <b>Branche</b> | <b>Ausschüttungsart</b> | <b>Typ</b>  |
| 207,68 EUR                            | weltweit      | enmix          | thesaurierend           | Aktienfonds |



**Risikokennzahlen**

|     |   |   |   |          |   |   |   |
|-----|---|---|---|----------|---|---|---|
| SRI | 1 | 2 | 3 | <b>4</b> | 5 | 6 | 7 |
|-----|---|---|---|----------|---|---|---|

**Jahresperformance**

|      |         |
|------|---------|
| 2025 | +17,38% |
| 2024 | +24,56% |
| 2023 | +18,53% |
| 2022 | -18,52% |
| 2021 | +3,77%  |

Performanceergebnisse der Vergangenheit lassen keine Rückschlüsse auf die künftige Entwicklung zu.

| Stammdaten                 |                              | Konditionen                           |       | Sonstige Kennzahlen      |          |
|----------------------------|------------------------------|---------------------------------------|-------|--------------------------|----------|
| Fondart                    | Einzelfond                   | Ausgabeaufschlag                      | 0,00% | Mindestveranlagung       | EUR 0,00 |
| Kategorie                  | Aktien                       | Managementgebühr                      | 2,25% | Sparplan                 | Nein     |
| Fondsunterkategorie        | Branchenmix                  | Depotgebühr                           | -     | UCITS / OGAW             | Ja       |
| Ursprungsland              | Luxemburg                    | Tilgungsgebühr                        | 0,00% | Gewinnbeteiligung        | 20,00%   |
| Tranchenvolumen            | (02.04.2026) EUR 7,26 Mio.   | Sonstige lfd. Kosten (10.02.2026)     | 2,55% | Umschichtgebühr          | 0,00%    |
| Gesamt-Fondsvolumen        | (02.04.2026) EUR 275,29 Mio. | Transaktionskosten                    | 0,39% | <b>Fondsgesellschaft</b> |          |
| Auflegedatum               | 19.11.2015                   | Carmignac Gestion LU                  |       |                          |          |
| KESSt-Meldefonds           | Ja                           | 7 Rue de la Chapell, 1325, Luxembourg |       |                          |          |
| Beginn des Geschäftsjahres | 01.01.                       | Luxemburg                             |       |                          |          |
| Nachhaltigkeitsfondsart    | -                            | www.carmignac.com                     |       |                          |          |
| Fondsmanager               | Kristofer Barrett            |                                       |       |                          |          |
| Thema                      | -                            |                                       |       |                          |          |

| Performance                    | 1M     | 6M     | YTD    | 1J      | 2J      | 3J      | 5J      | seit Beginn |
|--------------------------------|--------|--------|--------|---------|---------|---------|---------|-------------|
| Performance                    | -4,44% | +0,97% | -2,94% | +22,18% | +21,58% | +59,18% | +33,48% | +100,19%    |
| Performance p.a.               | -      | -      | -      | +22,18% | +10,26% | +16,76% | +5,96%  | +10,56%     |
| Performance p.a. nach max. AGA | -      | -      | -      | +22,18% | +10,26% | +16,76% | +5,95%  | +10,53%     |
| Sharpe Ratio                   | -2,83  | -0,01  | -0,96  | 1,40    | 0,58    | 1,10    | 0,26    | 0,51        |
| Volatilität                    | 15,38% | 12,86% | 13,79% | 14,37%  | 14,07%  | 13,36%  | 14,90%  | 16,71%      |
| Schlechtester Monat            | -      | -5,23% | -5,23% | -5,23%  | -8,63%  | -8,63%  | -8,63%  | -10,18%     |
| Bester Monat                   | -      | +6,94% | +1,60% | +8,99%  | +8,99%  | +8,99%  | +8,99%  | +12,57%     |
| Maximaler Verlust              | -6,03% | -7,83% | -7,83% | -8,68%  | -19,81% | -19,81% | -29,35% | -29,35%     |

**Vertriebszulassung**

Österreich, Deutschland, Schweiz;

1. Wichtiger Hinweis zum Aktualisierungsstand: Das angegebene Datum bezieht sich ausschließlich auf die Berechnung des NAV.

RISIKOHINWEISE: Die Informationen auf dieser Seite dienen ausschließlich zu Informationszwecken und sollten weder als Verkaufsangebot noch als Aufforderung zum Kauf des Wertpapiers oder einer Empfehlung zugunsten des Wertpapiers verstanden werden. Die baha GmbH und die BAWAG P.S.K. Bank für Arbeit und Wirtschaft und Österreichische Postsparkasse Aktiengesellschaft übernehmen trotz sorgfältigster Recherche keinerlei Haftung für die Richtigkeit der angegebenen Daten.  
 Factsheet erstellt von: www.baha.com am 08.04.2026 11:51

## Carmignac Portfolio Investissement E EUR Acc / LU1299311834 / A2ABAP / Carmignac Gestion LU

### Investmentstrategie

Der Teilfonds ist in Aktien auf Finanzmärkten der ganzen Welt investiert. Seine wichtigsten Performancefaktoren sind: (i) Aktien: Mindestens 60% des Nettovermögens des Teilfonds werden dauerhaft in internationalen Aktien angelegt (alle Marktkapitalisierungen ohne Beschränkungen bezüglich der Sektoren oder Regionen, einschließlich Schwellenländer). Bis zu 10% des Nettovermögens des Teilfonds können in vom Portfoliomanager ausgewählten, nicht börsennotierten Wertpapieren angelegt werden und (ii) Der Teilfonds kann als Exposure oder zur Absicherung andere Währungen einsetzen als die Bewertungswährung des Fonds. Der Manager kann Relative-Value-Strategien zur Steigerung der Performance einsetzen, wobei er sich den relativen Wert verschiedener Instrumente zunutze macht. Es können auch Short-Positionen über Derivate eingegangen werden. Zusätzlich kann der Teilfonds in handelbare Forderungspapiere und Anleihen investieren.

### Fondsspezifische Informationen

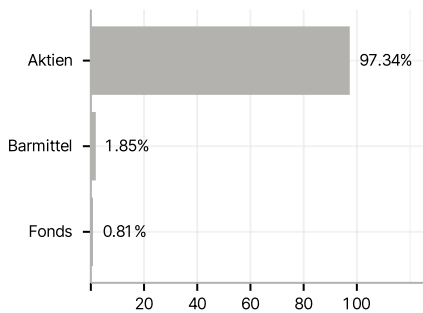
Im Rahmen der Anlagestrategie kann in wesentlichem Umfang in Derivate investiert werden. Die Fondsbestimmungen des Carmignac Portfolio Investissement E EUR Acc wurden durch die FMA bewilligt. Der Carmignac Portfolio Investissement E EUR Acc kann mehr als 35 % des Fondsvermögens in Wertpapiere/ Geldmarktinstrumente folgender Emittenten investieren: die von einem Mitgliedstaat der Europäischen Union oder seinen Gebietskörperschaften, von einem Mitgliedstaat der OECD oder von internationalen Organismen öffentlich-rechtlichen Charakters, denen ein oder mehrere Mitgliedstaaten der Europäischen Union angehören, begeben oder garantiert werden.

### Investmentziel

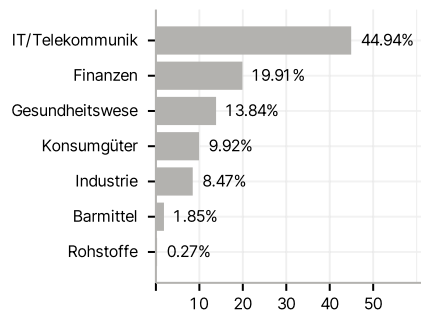
Ziel des Teilfonds ist es, seinen Referenzindikator über einen Zeitraum von mehr als fünf Jahren zu übertreffen. Zudem ist er bestrebt, nachhaltig mit dem Ziel langfristigen Wachstums anzulegen. Der Referenzindikator ist der MSCI AC World NR Index.

### Veranlagungsstruktur

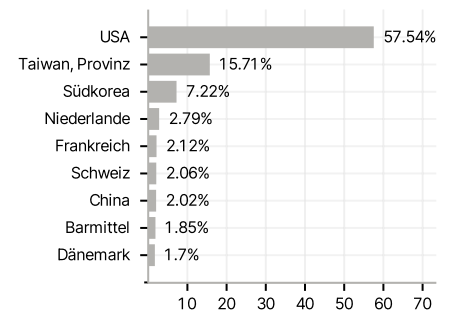
#### Anlagearten



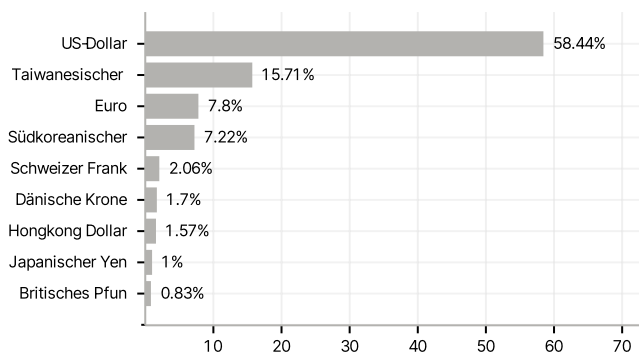
#### Branchen



#### Länder



#### Währungen



#### Größte Positionen

