

Allianz Pet and Animal Wellbeing - IT - EUR / LU1931536236 / A2PBHE / Allianz GI.Investors

| | | | | |
|---------------------------------------|---------------|----------------|-------------------------|-------------|
| Aktuell 18.06.2026¹ | Region | Branche | Ausschüttungsart | Typ |
| 1249,33 EUR | weltweit | enmix | thesaurierend | Aktienfonds |



| | |
|--------------------------|----------------------|
| Risikokennzahlen | |
| SRI | 1 2 3 4 5 6 7 |
| Jahresperformance | |
| 2025 | -12,58% |
| 2024 | +3,14% |
| 2023 | +7,43% |
| 2022 | -26,16% |
| 2021 | +28,57% |

Performanceergebnisse der Vergangenheit lassen keine Rückschlüsse auf die künftige Entwicklung zu.

| | | | | | |
|----------------------------|--------------------------------------|---|-------|----------------------------|------------------|
| Stammdaten | | Konditionen | | Sonstige Kennzahlen | |
| Fondart | Einzelfond | Ausgabeaufschlag | 2,00% | Mindestveranlagung | EUR 4.000.000,00 |
| Kategorie | Aktien | Managementgebühr | 1,08% | Sparplan | Nein |
| Fondsunterkategorie | Branchenmix | Depotgebühr | - | UCITS / OGAW | Ja |
| Ursprungsland | Luxemburg | Tilgungsgebühr | 0,00% | Gewinnbeteiligung | 0,00% |
| Tranchenvolumen | (18.06.2026) EUR 29,22 Mio. | Sonstige lfd. Kosten (14.02.2025) | 1,09% | Umschichtgebühr | 2,00% |
| Gesamt-Fondsvolumen | (18.06.2026) EUR 114,92 Mio. | Transaktionskosten | 0,10% | Fondsgesellschaft | |
| Auflegedatum | 22.01.2019 | Allianz GI.Investors | | | |
| KESSt-Meldefonds | Ja | Bockenheimer Landstraße 42-44, 60323, Frankfurt am Main | | | |
| Beginn des Geschäftsjahres | 01.10. | Deutschland | | | |
| Nachhaltigkeitsfondsart | - | https://www.allianzgi.com | | | |
| Fondsmanager | PIDLUBNYY Oleksandr MEHMED Nezhla | | | | |
| Thema | Tiergesundheit | | | | |

| | | | | | | | | |
|--------------------------------|-----------|-----------|------------|-----------|-----------|-----------|-----------|--------------------|
| Performance | 1M | 6M | YTD | 1J | 2J | 3J | 5J | seit Beginn |
| Performance | +3,33% | -10,96% | -10,87% | -15,91% | -23,09% | -18,67% | -29,47% | +24,93% |
| Performance p.a. | - | - | - | -15,91% | -12,30% | -6,66% | -6,74% | +3,05% |
| Performance p.a. nach max. AGA | - | - | - | -17,56% | -13,16% | -7,27% | -7,11% | +2,77% |
| Sharpe Ratio | 3,32 | -1,60 | -1,65 | -1,31 | -0,95 | -0,64 | -0,59 | 0,04 |
| Volatilität | 13,50% | 14,49% | 14,96% | 13,97% | 15,51% | 14,11% | 15,64% | 16,69% |
| Schlechtester Monat | - | -7,28% | -7,28% | -7,28% | -7,28% | -7,28% | -11,80% | -11,80% |
| Bester Monat | - | +4,39% | +4,39% | +4,39% | +7,19% | +9,68% | +9,68% | +14,37% |
| Maximaler Verlust | -3,08% | -16,15% | -16,15% | -19,15% | -29,68% | -29,68% | -39,31% | -39,31% |

Vertriebszulassung

Österreich, Deutschland, Schweiz, Luxemburg;

1. Wichtiger Hinweis zum Aktualisierungsstand: Das angegebene Datum bezieht sich ausschließlich auf die Berechnung des NAV.

RISIKOHINWEISE: Die Informationen auf dieser Seite dienen ausschließlich zu Informationszwecken und sollten weder als Verkaufsangebot noch als Aufforderung zum Kauf des Wertpapiers oder einer Empfehlung zugunsten des Wertpapiers verstanden werden. Die baha GmbH und die BAWAG P.S.K. Bank für Arbeit und Wirtschaft und Österreichische Postsparkasse Aktiengesellschaft übernehmen trotz sorgfältigster Recherche keinerlei Haftung für die Richtigkeit der angegebenen Daten.
Factsheet erstellt von: www.baha.com am 20.06.2026 02:17

Allianz Pet and Animal Wellbeing - IT - EUR / LU1931536236 / A2PBHE / Allianz GI.Investors

Investmentstrategie

Das Teilfondsvermögen wird gemäß ökologischen/sozialen Merkmalen investiert. Mindestens 70 % des Teilfondsvermögens werden entsprechend dem Anlageziel in Unternehmen mit Schwerpunkt auf der Entwicklung von Lösungen für Tierschutz und Tierwohl investiert. Das Teilfondsvermögen darf - auch vollständig - in aufstrebenden Märkten investiert werden. Max. 30 % des Teilfondsvermögens dürfen in andere als die im Anlageziel beschriebenen Aktien investiert werden. Max. 25 % des Teilfondsvermögens dürfen direkt in Termineinlagen und/oder (bis zu 20 % des Teilfondsvermögens) in Sichteinlagen gehalten und/oder in Geldmarktinstrumente und/oder (bis zu 10 % des Teilfondsvermögens) in Geldmarktfonds zum Zwecke des Liquiditätsmanagements investiert werden. Max. 15 % des Teilfondsvermögens dürfen in Wandelanleihen investiert werden, davon max. 10 % des Teilfondsvermögens in CoCo-Bonds. Max. 10 % des Teilfondsvermögens dürfen in Zielfonds (OGAW und/oder OGA) investiert werden. Max. 10 % des Teilfondsvermögens dürfen in den Markt für chinesische A-Aktien investiert werden. Der Teilfonds ist gemäß dem deutschen Investmentsteuergesetz (InvStG) als "Aktienfonds" klassifiziert.

Fondsspezifische Informationen

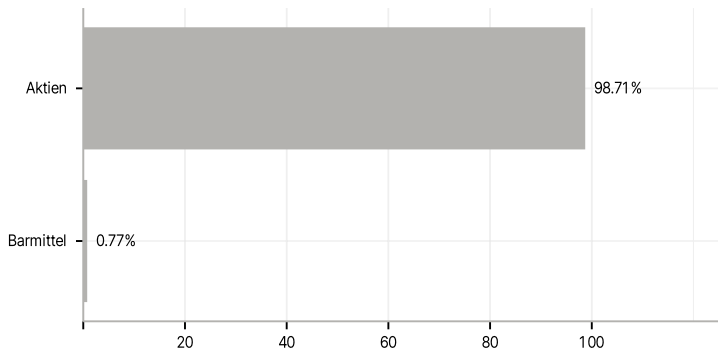
Im Rahmen der Anlagestrategie kann in wesentlichem Umfang in Derivate investiert werden. Die Fondsbestimmungen des Allianz Pet and Animal Wellbeing - IT - EUR wurden durch die FMA bewilligt. Der Allianz Pet and Animal Wellbeing - IT - EUR kann mehr als 35 % des Fondsvermögens in Wertpapiere/ Geldmarktinstrumente folgender Emittenten investieren: die von der Europäischen Union, der Europäischen Zentralbank, einem Mitgliedstaat der EU oder seinen Gebietskörperschaften, von einem OECD-Mitgliedstaat oder von internationalen Organismen öffentlich-rechtlichen Charakters, denen ein oder mehrere Mitgliedstaaten der EU angehören, oder von anderen Staaten, die nicht Mitglied der EU sind, von der CSSF jedoch offiziell akzeptiert werden, begeben werden oder garantiert sind (zum Datum dieses Verkaufsprospekts werden die folgenden Staaten von der CSSF akzeptiert: Die Sonderverwaltungsregion Hongkong, die Volksrepublik China, die Föderative Republik Brasilien, die Republik Indien, die Republik Indonesien, die Russische Föderation, die Republik Südafrika, die Republik Singapur).

Investmentziel

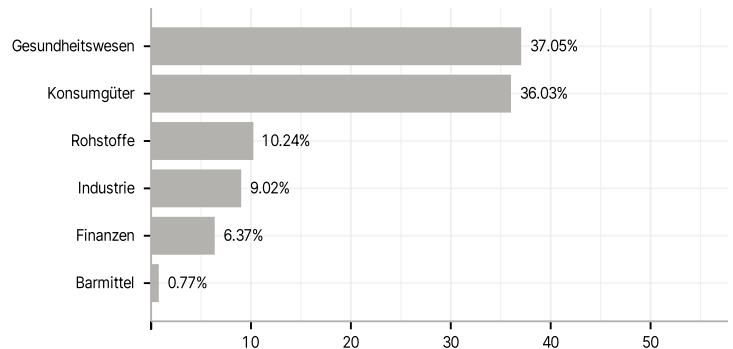
Langfristiges Kapitalwachstum durch Anlagen auf den weltweiten Aktienmärkten mit Schwerpunkt auf der Entwicklung von Lösungen für Tierschutz und Tierwohl und unter Berücksichtigung von E/S-Merkmalen.

Veranlagungsstruktur

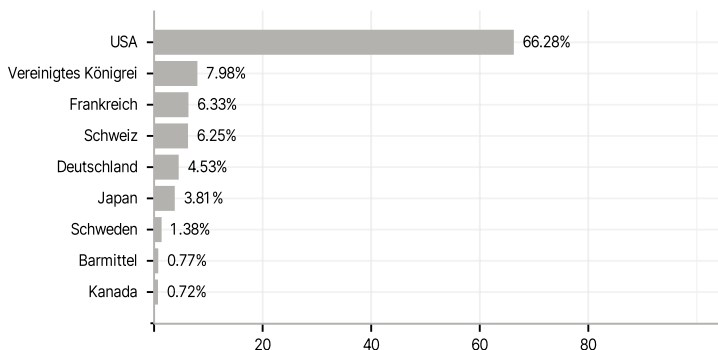
Anlagearten



Branchen



Länder



Größte Positionen

