Fidelity Funds - Future Connectivity Fund A-ACC-Euro / LU1881514001 / A2N9R3 / FIL IM (LU)

Aktuell 04.12.2025 [1]	Region	Branche	Ausschüttungsart	Typ
20,16 EUR	weltweit	enmix	thesaurierend	Aktienfonds

Performanceergebnisse der Vergangenheit lassen keine Rückschlüsse auf die künftige Entwicklung zu.

Risikokennzahlen							
SRI	1	2	3	4	5	6	7

Jahresperformance	
2024	+16,61%
2023	+21,78%
2022	-30,70%
2021	+16,58%
2020	+34,43%

Stammdaten	
Fondart	Einzelfond
Kategorie	Aktien
Fondsunterkategorie	Branchenmix
Ursprungsland	Luxemburg
Tranchenvolumen	(04.12.2025) EUR 159,73 Mio.
Gesamt-Fondsvolumen	(28.11.2025) EUR 202,37 Mio.
Auflagedatum	11.12.2018
KESt-Meldefonds	Ja
Beginn des Geschäftsjahres	01.05.
Nachhaltigkeitsfondsart	-
Fondsmanager	Matt Egerton, Terence Tsai
Thema	Megatrends

Konditionen	
Ausgabeaufschlag	2,36%
Managementgebühr	1,50%
Depotgebühr	-
Tilgungsgebühr	0,00%
Sonstige lfd. Kosten	(28.03.2025) 1,91%
Transaktionskosten	0,35%

Sonstige Kennzahlen	
Mindestveranlagung	EUR 2.500,00
Sparplan	Nein
UCITS / OGAW	Ja
Gewinnbeteiligung	0,00%
Umschichtgebühr	1,00%

Fondsgesellschaft

FIL IM (LU)
2A, Rue Albert Borschette, L-1246, Luxembourg
Luxemburg
www.fidelity.lu

Performance	1M	6M	YTD	1J	2J	3J	5J	seit Beginn
Performance	-3,03%	+14,55%	+5,16%	+2,86%	+26,32%	+37,99%	+23,08%	+101,60%
Performance p.a.	-	-	-	+2,86%	+12,37%	+11,33%	+4,24%	+10,56%
Performance p.a. nach max. AGA	-	-	-	-2,27%	+9,55%	+9,45%	+3,18%	+9,74%
Sharpe Ratio	-1,58	1,78	0,16	0,04	0,57	0,54	0,12	0,46
Volatilität	21,04%	16,33%	22,29%	21,70%	18,32%	17,30%	17,73%	18,51%
Schlechtester Monat	-	-4,60%	-10,02%	-10,02%	-10,02%	-10,02%	-10,02%	-10,02%
Bester Monat	-	+6,98%	+7,75%	+7,75%	+8,27%	+8,52%	+9,51%	+12,45%
Maximaler Verlust	-7,98%	-9,21%	-27,92%	-27,92%	-27,92%	-27,92%	-32,36%	-32,36%

Vertriebszulassung

Österreich,Deutschland,Schweiz,Luxemburg;

1. Wichtiger Hinweis zum Aktualisierungsstand: Das angegebene Datum bezieht sich ausschließlich auf die Berechnung des NAV.

RISIKOHINWEISE: Die Informationen auf dieser Seite dienen ausschließlich zu Informationszwecken und sollten weder als Verkaufsangebot noch als Aufforderung zum Kauf des Wertpapieres oder einer Empfehlung zugunsten des Wertpapieres verstanden werden. Die baha GmbH und die BAWAG P.S.K. Bank für Arbeit und Wirtschaft und Österreichische Postsparkasse Aktiengesellschaft übernehmen trotz sorgfältigster Recherche keinerlei Haftung für die Richtigkeit der angegebenen Daten.
Factsheet erstellt von: www.baha.com am 06.12.2025 23:38

Fidelity Funds - Future Connectivity Fund A-ACC-Euro / LU1881514001 / A2N9R3 / FIL IM (LU)

Investmentstrategie

Der Teilfonds investiert mindestens 70 % seines Vermögens in Aktien von Unternehmen aus aller Welt, einschließlich Schwellenländern. Der Teilfonds ist bestrebt, in Unternehmen zu investieren, die mit dem Thema der zukünftigen Konnektivität verbunden sind (Entwickler, Netzwerke und Nutznießer der Kommunikation der nächsten Generation). Es können Investitionen in Unternehmen getätigt werden, die an der Einführung von Mobilfunknetzen, kabelgebundenen Netzen, Internetinfrastrukturen und der Produktion von Online-Inhalten beteiligt sind. Der Teilfonds darf ergänzend auch in Geldmarktinstrumente investieren. Der Teilfonds darf (insgesamt) weniger als 30 % seines Nettovermögens (direkt und/oder indirekt) in China A- und China B-Aktien investieren. Die größten zehn Beteiligungen des Teilfonds können 50 % seines Vermögens ausmachen und so eine Portfoliokonzentration bewirken.

Fondsspezifische Informationen

Im Rahmen der Anlagestrategie kann in wesentlichem Umfang in Derivate investiert werden. Die Fondsbestimmungen des Fidelity Funds - Future Connectivity Fund A-ACC-Euro wurden durch die FMA bewilligt. Der Fidelity Funds - Future Connectivity Fund A-ACC-Euro kann mehr als 35 % des Fondsvermögens in Wertpapiere/Geldmarktinstrumente folgender Emittenten investieren: by an EU member state, its local authorities or agencies, a member state of the OECD or of the G20, Singapore or by a public international bodies of which one or more EU member state belongs.

Investmentziel

Der Teilfonds strebt langfristiges Kapitalwachstum an.

Veranlagungsstruktur

Anlagearten

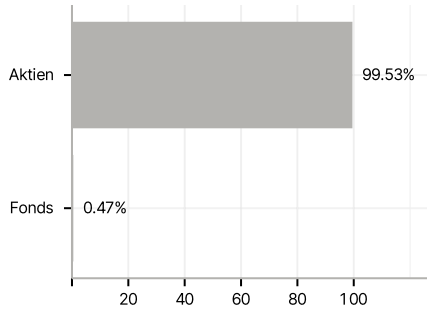

Branchen

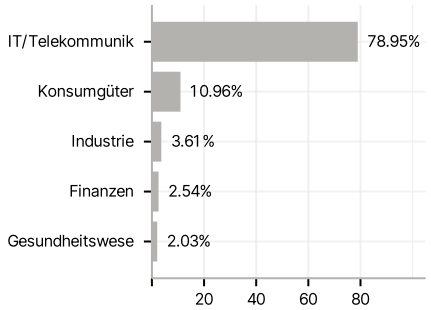

Länder

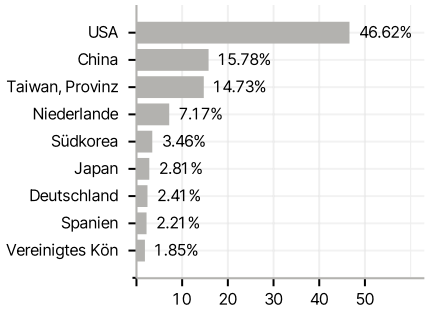

Währungen

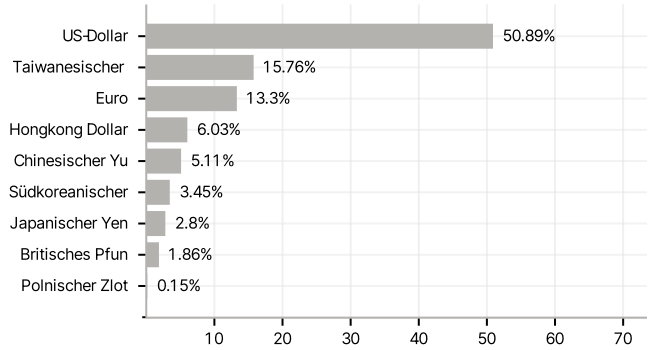

Größte Positionen

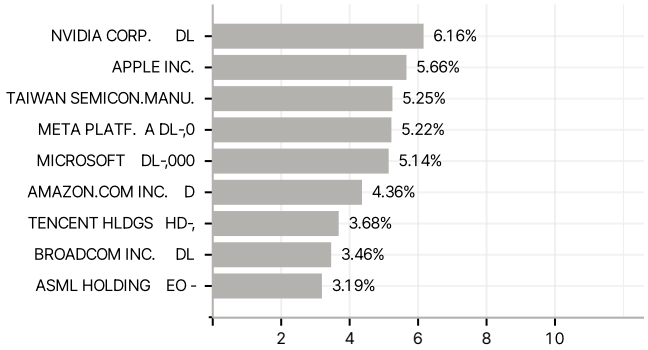

RISIKOHINWEISE: Die Informationen auf dieser Seite dienen ausschließlich zu Informationszwecken und sollten weder als Verkaufsangebot noch als Aufforderung zum Kauf des Wertpapieres oder einer Empfehlung zugunsten des Wertpapieres verstanden werden. Die baha GmbH und die BAWAG P.S.K. Bank für Arbeit und Wirtschaft und Österreichische Postsparkasse Aktiengesellschaft übernehmen trotz sorgfältigster Recherche keinerlei Haftung für die Richtigkeit der angegebenen Daten.
Factsheet erstellt von: www.baha.com am 06.12.2025 23:38