

DWS Invest ESG European Small/Mid Cap TFC / LU1932939488 / DWS20C / DWS Investment S.A.

| | | | | |
|---------------------------------------|---------------|----------------|-------------------------|-------------|
| Aktuell 08.07.2026¹ | Region | Branche | Ausschüttungsart | Typ |
| 201,19 EUR | Europa | enmix | thesaurierend | Aktienfonds |



Risikokennzahlen

| | | | | | | | |
|-----|---|---|---|----------|---|---|---|
| SRI | 1 | 2 | 3 | 4 | 5 | 6 | 7 |
|-----|---|---|---|----------|---|---|---|

Jahresperformance

| | |
|------|---------|
| 2025 | +17,52% |
| 2024 | +0,37% |
| 2023 | +13,29% |
| 2022 | -19,62% |
| 2021 | +15,73% |

Performanceergebnisse der Vergangenheit lassen keine Rückschlüsse auf die künftige Entwicklung zu.

| Stammdaten | | Konditionen | | Sonstige Kennzahlen | |
|----------------------------|-------------------------------|---|-------|--------------------------|----------|
| Fondart | Einzelfond | Ausgabeaufschlag | 0,00% | Mindestveranlagung | EUR 0,00 |
| Kategorie | Aktien | Managementgebühr | 0,75% | Sparplan | Nein |
| Fondsunterkategorie | Branchenmix | Depotgebühr | - | UCITS / OGAW | Ja |
| Ursprungsland | Luxemburg | Tilgungsgebühr | 0,00% | Gewinnbeteiligung | 0,00% |
| Tranchenvolumen | (08.07.2026) EUR 4,74 Mio. | Sonstige lfd. Kosten (10.11.2025) | 0,84% | Umschichtgebühr | - |
| Gesamt-Fondsvolumen | (08.07.2026) EUR 277,91 Mio. | Transaktionskosten | 0,58% | Fondsgesellschaft | |
| Auflagedatum | 15.02.2019 | DWS Investment S.A. | | | |
| KESSt-Meldefonds | Ja | 2 Boulevard Konrad Adenauer, L-1115, Luxembourg | | | |
| Beginn des Geschäftsjahres | 01.01. | Luxemburg | | | |
| Nachhaltigkeitsfondsart | Ethik/Ökologie | www.dws.com | | | |
| Fondsmanager | European Small & Mid Cap Team | | | | |
| Thema | - | | | | |

| Performance | 1M | 6M | YTD | 1J | 2J | 3J | 5J | seit Beginn |
|--------------------------------|--------|---------|---------|---------|---------|---------|---------|-------------|
| Performance | -0,18% | +4,97% | +6,85% | +12,48% | +19,60% | +33,22% | +15,82% | +101,19% |
| Performance p.a. | - | - | - | +12,48% | +9,36% | +10,04% | +2,98% | +9,91% |
| Performance p.a. nach max. AGA | - | - | - | +12,48% | +9,36% | +10,03% | +2,98% | +9,90% |
| Sharpe Ratio | -0,28 | 0,45 | 0,66 | 0,72 | 0,47 | 0,55 | 0,04 | 0,43 |
| Volatilität | 15,67% | 17,65% | 17,29% | 14,06% | 14,91% | 14,01% | 16,13% | 17,56% |
| Schlechtester Monat | - | -8,99% | -8,99% | -8,99% | -8,99% | -8,99% | -11,57% | -17,61% |
| Bester Monat | - | +7,70% | +7,70% | +7,70% | +9,02% | +10,54% | +10,54% | +15,88% |
| Maximaler Verlust | -3,02% | -11,06% | -11,06% | -11,06% | -14,28% | -15,38% | -32,36% | -39,37% |

Vertriebszulassung

Österreich, Deutschland, Schweiz;

1. Wichtiger Hinweis zum Aktualisierungsstand: Das angegebene Datum bezieht sich ausschließlich auf die Berechnung des NAV.

RISIKOHINWEISE: Die Informationen auf dieser Seite dienen ausschließlich zu Informationszwecken und sollten weder als Verkaufsangebot noch als Aufforderung zum Kauf des Wertpapiers oder einer Empfehlung zugunsten des Wertpapiers verstanden werden. Die baha GmbH und die BAWAG P.S.K. Bank für Arbeit und Wirtschaft und Österreichische Postsparkasse Aktiengesellschaft übernehmen trotz sorgfältigster Recherche keinerlei Haftung für die Richtigkeit der angegebenen Daten.
Factsheet erstellt von: www.baha.com am 09.07.2026 15:01

DWS Invest ESG European Small/Mid Cap TFC / LU1932939488 / DWS20C / DWS Investment S.A.

Investmentstrategie

Hierzu investiert der Fonds überwiegend in Aktien mittelgroßer und kleiner europäischer Emittenten (Mid Caps und Small Caps), die besonderes Augenmerk auf ökologische und soziale Themen sowie Corporate Governance (ESG) legen. Außerdem kann das Fondsvermögen in verzinslichen Wertpapieren und Geldmarktinstrumenten angelegt werden. Bei der Auswahl geeigneter Anlagen werden ökologische und soziale Aspekte und die Grundsätze guter Unternehmensführung (sogenannte ESG-Kriterien für "Environmental", "Social" und "Governance") berücksichtigt. Diese Aspekte sind ein wesentlicher Bestandteil der Anlagestrategie. Die Auswahl der einzelnen Anlagen liegt im Ermessen des Fondsmanagements. Der Ertrag des Produkts spiegelt sich in dem täglich berechneten Anteilwert und gegebenenfalls dem Ausschüttungsbetrag wider.

Fondsspezifische Informationen

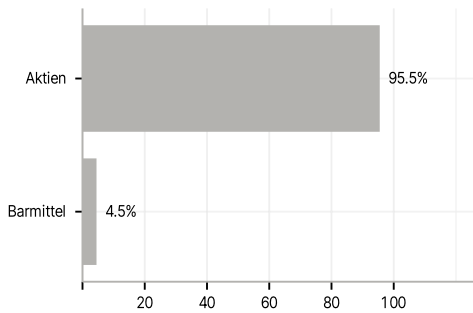
Im Rahmen der Anlagestrategie kann in wesentlichem Umfang in Derivate investiert werden. Die Fondsbestimmungen des DWS Invest ESG European Small/Mid Cap TFC wurden durch die FMA bewilligt. Der DWS Invest ESG European Small/Mid Cap TFC kann mehr als 35 % des Fondsvermögens in Wertpapiere/ Geldmarktinstrumente folgender Emittenten investieren: Mitgliedstaat der Europäischen Union, seinen Gebietskörperschaften, einem sonstigen Mitgliedstaat der Organisation für wirtschaftliche Zusammenarbeit und Entwicklung (OECD) bzw. der G20 oder Singapur, oder von einer internationalen öffentlich-rechtlichen Einrichtung, der mindestens ein Mitgliedstaat der Europäischen Union angehört.

Investmentziel

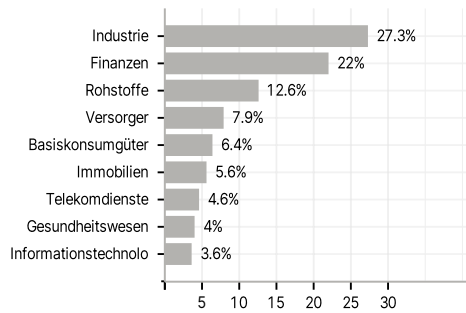
Der Fonds wird aktiv verwaltet. Der Fonds wird nicht unter Bezugnahme auf eine Benchmark verwaltet. Der Fonds bewirbt ökologische und soziale Merkmale und unterliegt den Offenlegungspflichten eines Finanzprodukts gemäß Artikel 8 Absatz 1 der Verordnung (EU) 2019/2088 über nachhaltigkeitsbezogene Offenlegungspflichten im Finanzdienstleistungssektor. Weitere Informationen zu den ESG-Kriterien können dem Verkaufsprospekt und der DWS-Website entnommen werden. Ziel der Anlagepolitik ist die Erzielung eines überdurchschnittlichen Wertzuwachses.

Veranlagungsstruktur

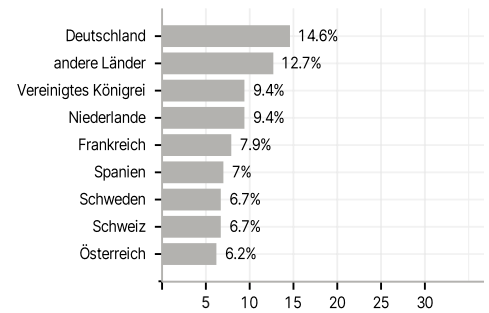
Anlagearten



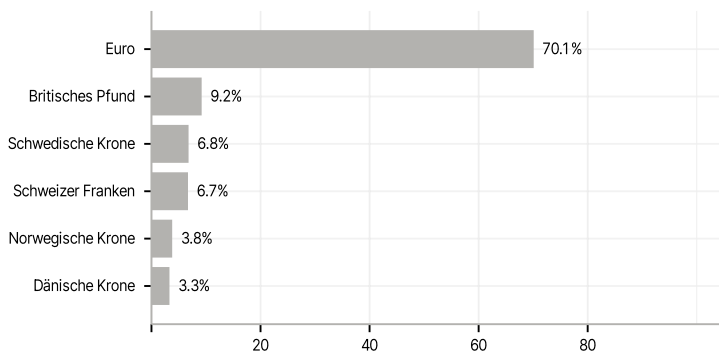
Branchen



Länder



Währungen



Größte Positionen

