Eurizon Fund - Flexible Multistrategy Z EUR Accumulation / LU1341632757 / A2JM7A / Eurizon Capital

Aktuell 20.08.2025 [1]	Region	Branche	Ausschüttungsart	Typ
112,45 EUR	weltweit	AI Hedgefonds Multi Strategies	thesaurierend	Alternative Investm.

Risikokennzahlen							
SRI	1	2	**3**	4	5	6	7

Jahresperformance	
2024	+3,55%
2023	+4,13%
2022	-4,70%
2021	+2,32%
2020	+0,87%

Performanceergebnisse der Vergangenheit lassen keine Rückschlüsse auf die künftige Entwicklung zu.

Stammdaten	
Fondart	Einzelfond
Kategorie	Alternative Investments
Fondsunterkategorie	AI Hedgefonds Multi Strategies
Ursprungsland	Luxemburg
Tranchenvolumen	(20.08.2025) EUR 427,39 Mio.
Gesamt-Fondsvolumen	(20.08.2025) EUR 462,97 Mio.
Auflagedatum	25.01.2016
KESt-Meldefonds	Ja
Beginn des Geschäftsjahres	01.01.
Nachhaltigkeitsfondsart	-
Fondsmanager	Davide Guzzi, Alessio Marchi
Thema	-

Konditionen	
Ausgabeaufschlag	0,00%
Managementgebühr	0,60%
Depotgebühr	-
Tilgungsgebühr	0,00%
Sonstige lfd. Kosten (19.02.2025)	0,80%
Transaktionskosten	0,06%

Sonstige Kennzahlen	
Mindestveranlagung	EUR 3.000.000,00
Sparplan	Nein
UCITS / OGAW	Ja
Gewinnbeteiligung	20,00%
Umschichtgebühr	-

Fondsgesellschaft

Eurizon Capital
28, boulevard Kockelscheuer, L-1821, Luxembourg
Luxemburg
http://www.eurizoncapital.lu

Performance	1M	6M	YTD	1J	2J	3J	5J	seit Beginn
Performance	+0,57%	+1,92%	+3,33%	+4,40%	+8,88%	+9,41%	+13,16%	+13,44%
Performance p.a.	-	-	-	+4,40%	+4,34%	+3,05%	+2,50%	+1,99%
Performance p.a. nach max. AGA	+0,57%	+1,92%	+3,33%	+4,40%	+4,34%	+3,05%	+2,50%	+1,99%
Sharpe Ratio	2,22	0,61	1,14	0,90	0,88	0,36	0,15	-0,01
Volatilität	2,32%	3,06%	2,88%	2,64%	2,63%	2,80%	3,07%	4,11%
Schlechtester Monat	-	-0,29%	-0,29%	-0,75%	-1,08%	-2,02%	-2,02%	-6,51%
Bester Monat	-	+0,67%	+0,95%	+0,98%	+1,28%	+2,04%	+4,29%	+4,29%
Maximaler Verlust	-0,56%	-2,76%	-2,76%	-2,76%	-2,76%	-3,24%	-6,52%	-12,54%

Vertriebszulassung

Österreich,Deutschland,Schweiz,Tschechien;

1. Wichtiger Hinweis zum Aktualisierungsstand: Das angegebene Datum bezieht sich ausschließlich auf die Berechnung des NAV.

RISIKOHINWEISE: Die Informationen auf dieser Seite dienen ausschließlich zu Informationszwecken und sollten weder als Verkaufsangebot noch als Aufforderung zum Kauf des Wertpapieres oder einer Empfehlung zugunsten des Wertpapieres verstanden werden. Die baha GmbH und die BAWAG P.S.K. Bank für Arbeit und Wirtschaft und Österreichische Postsparkasse Aktiengesellschaft übernehmen trotz sorgfältigster Recherche keinerlei Haftung für die Richtigkeit der angegebenen Daten.
Factsheet erstellt von: www.baha.com am 22.08.2025 00:50

Eurizon Fund - Flexible Multistrategy Z EUR Accumulation / LU1341632757 / A2JM7A / Eurizon Capital

Investmentstrategie

Dieser Teilfonds wird mithilfe strategischer und taktischer Allokationsprozesse verwaltet, die darauf ausgelegt sind, durch direkte und relative wertorientierte Strategien auf der Basis von gesamtwirtschaftlichen, bewertungs-, momentum-, stimmungs- und positionierungsbedingten Faktoren positive Renditen zu erzielen. Der ,Anlageverwalter des Teilfonds optimiert das Risiko-Rendite-Profil des Portfolios durch den Einsatz von Absicherungen und renditeverbessernden Methoden.

Fondsspezifische Informationen

Im Rahmen der Anlagestrategie kann in wesentlichem Umfang in Derivate investiert werden. Die Fondsbestimmungen des Eurizon Fund - Flexible Multistrategy Z EUR Accumulation wurden durch die FMA bewilligt. Der Eurizon Fund - Flexible Multistrategy Z EUR Accumulation kann mehr als 35 % des Fondsvermögens in Wertpapiere/Geldmarktinstrumente folgender Emittenten investieren: die von einem EU-Mitgliedstaat, seinen Gebietskörperschaften oder Regierungsstellen, einem Mitgliedstaat der OECD oder der G20, Singapur oder einer öffentlichen internationalen Einrichtung, der mindestens ein EU-Mitgliedstaat angehört, begeben werden.

Investmentziel

Der Anlageverwalter des Teilfonds, Eurizon Capital SGR S.p.A., ist bestrebt, den Wert des investierten Kapitals durch eine optimierte Partizipation an den internationalen Finanzmärkten über einen Zeithorizont von 36 Monaten zu steigern.

Veranlagungsstruktur

Anlagearten

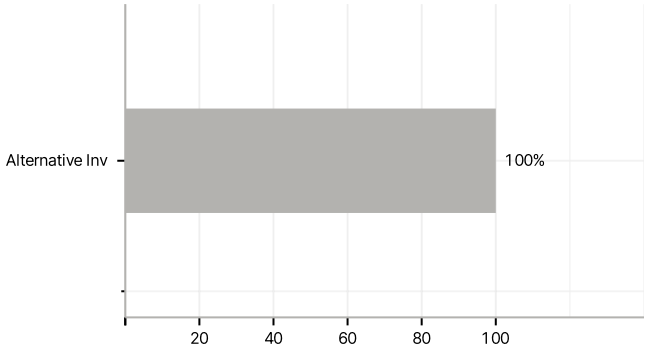

Länder

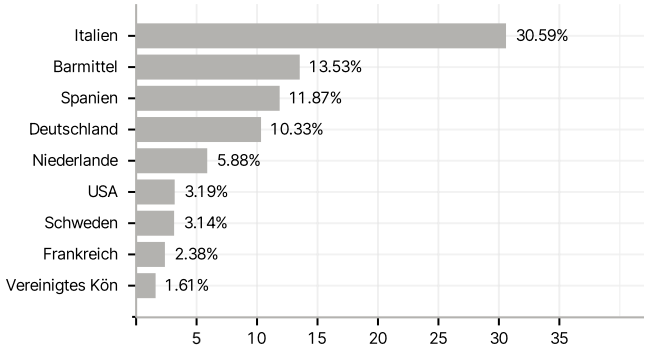

Währungen

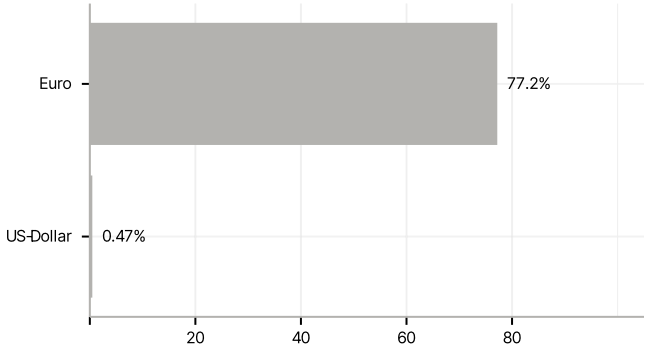

Größte Positionen

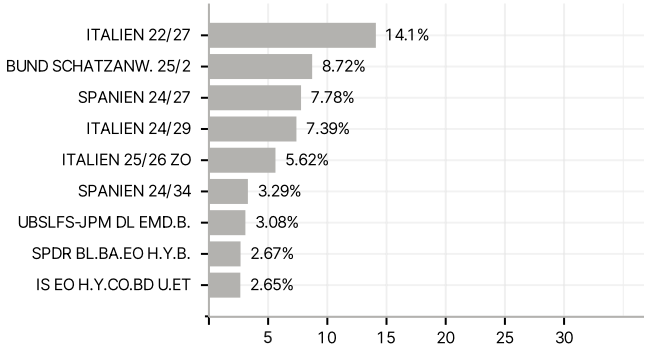

RISIKOHINWEISE: Die Informationen auf dieser Seite dienen ausschließlich zu Informationszwecken und sollten weder als Verkaufsangebot noch als Aufforderung zum Kauf des Wertpapieres oder einer Empfehlung zugunsten des Wertpapieres verstanden werden. Die baha GmbH und die BAWAG P.S.K. Bank für Arbeit und Wirtschaft und Österreichische Postsparkasse Aktiengesellschaft übernehmen trotz sorgfältigster Recherche keinerlei Haftung für die Richtigkeit der angegebenen Daten.
Factsheet erstellt von: www.baha.com am 22.08.2025 00:50