Vontobel Fund - Global Corporate Bond AHN (hedged) CHF (LU16834

KAG: Vontobel AM | ISIN: LU1683488198 | Rücknahmepreis: 77,91 CHF | Stand: 05.06.2025

Auflagedatum	12.10.17
Ausgabeaufschlag	5,00%
Konditionsdetails auf www.easybank.at	
Fondvolumen	764.22 Mio.
Ertragstyp	ausschüttend
Letzte Ausschüttung	keine
Anlageregion	weltweit
Fondstyp	Anleihen Unternehmen
Fondsmanager	Christian Hantel, Marc...

Kapitalanlagegesellschaft

Vontobel AM
Gotthardstrasse 43
8022 Zürich
Schweiz
https://www.vontobel.com

Wertentwicklung*	1J	3J p.a.	5J p.a.
Performance vor AGA	+0,54%	-0,54%	-2,15%
Performance nach max. AGA	-4,24%	-2,15%	-3,10%

Kennzahlen*	1J	3J	5J
Sharpe Ratio	-0,33	-0,44	-0,78
Volatilität	+4,25%	+5,72%	+5,25%

* Performanceergebnisse der Vergangenheit lassen keine Rückschlüsse auf die künftige Entwicklung zu.

Fondsstrategie

Dieser aktiv verwaltete Teilfonds beabsichtigt bestmögliche Anlagerenditen zu erzielen, indem er in globale Investment-Grade- Unternehmensschuldtitel investiert. Der Teilfonds investiert mindestens zwei Drittel seines Vermögens in festverzinsliche Wertpapiere, einschliesslich Wandel- und Optionsanleihen. Jeweils bis zu 10% können in forderungs- oder hypothekenbesicherte Wertpapiere und in Contingent Convertible Bonds (CoCo-Bonds) investiert werden. Daneben kann der Teilfonds flüssige Mittel halten.
Der Teilfonds investiert hauptsächlich in Wertpapiere von öffentlich rechtlichen und privaten Schuldnern, die auf frei konvertierbare Währungen lauten und ein Investment-Grade-Rating aufweisen. Der Teilfonds kann Derivate zur Erreichung des Anlagezieles sowie zur Absicherung einsetzen.

Kommentar:

Fondsspezifische Information

Im Rahmen der Anlagestrategie kann in wesentlichem Umfang in Derivate investiert werden. Die Fondsbestimmungen des Vontobel Fund - Global Corporate Bond AHN (hedged) CHF wurden durch die FMA bewilligt. Der Vontobel Fund - Global Corporate Bond AHN (hedged) CHF kann mehr als 35 % des Fondsvermögens in Wertpapiere/Geldmarktinstrumente folgender Emittenten investieren: von einem Mitgliedstaat oder seinen Gebietskörperschaften oder von einem sonstigen Mitgliedstaat der OECD, Singapur, Brasilien, Russland, Indonesien und Südafrika oder von internationalen Organismen öffentlich-rechtlichen Charakters, denen ein oder mehrere EU Mitgliedstaaten angehören.

RISIKOHINWEISE: Die Informationen auf dieser Seite dienen ausschließlich zu Informationszwecken und sollten weder als Verkaufsangebot noch als Aufforderung zum Kauf des Wertpapieres oder einer Empfehlung zugunsten des Wertpapieres verstanden werden. Die baha GmbH und die BAWAG P.S.K. Bank für Arbeit und Wirtschaft und Österreichische Postsparkasse Aktiengesellschaft übernehmen trotz sorgfältigster Recherche keinerlei Haftung für die Richtigkeit der angegebenen Daten.
Factsheet erstellt von: www.baha.com

Anlagearten

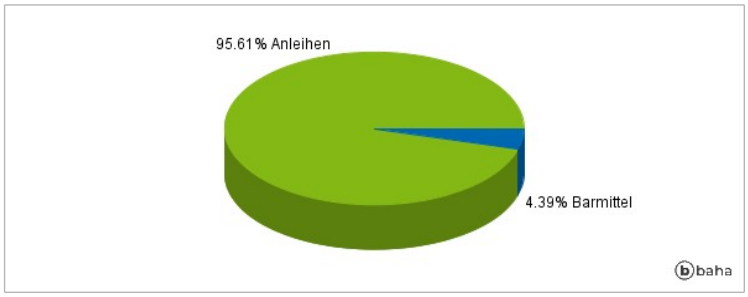

Größte Positionen

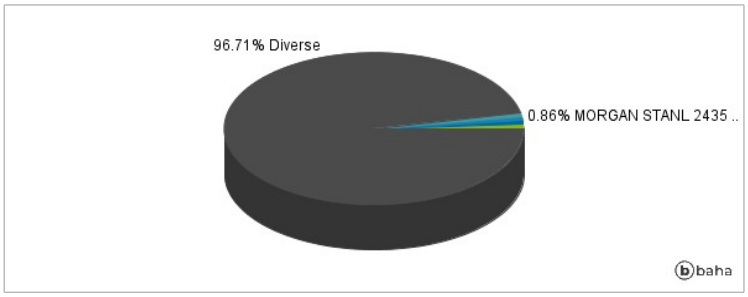

Länderverteilung

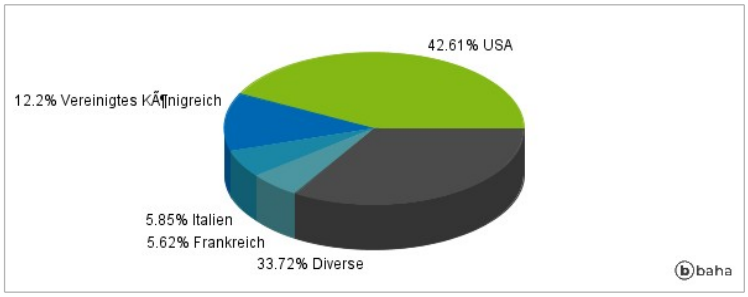

Branchenverteilung

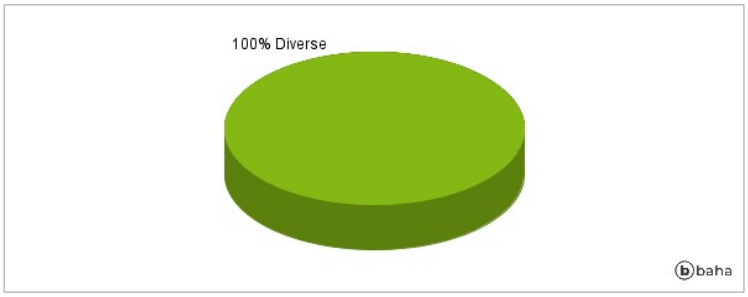

Historische Daten: 06/2025 Erstellt: 10.06.2025 01:50

RISIKOHINWEISE: Die Informationen auf dieser Seite dienen ausschließlich zu Informationszwecken und sollten weder als Verkaufsangebot noch als Aufforderung zum Kauf des Wertpapieres oder einer Empfehlung zugunsten des Wertpapieres verstanden werden. Die baha GmbH und die BAWAG P.S.K. Bank für Arbeit und Wirtschaft und Österreichische Postsparkasse Aktiengesellschaft übernehmen trotz sorgfältigster Recherche keinerlei Haftung für die Richtigkeit der angegebenen Daten.
Factsheet erstellt von: www.baha.com