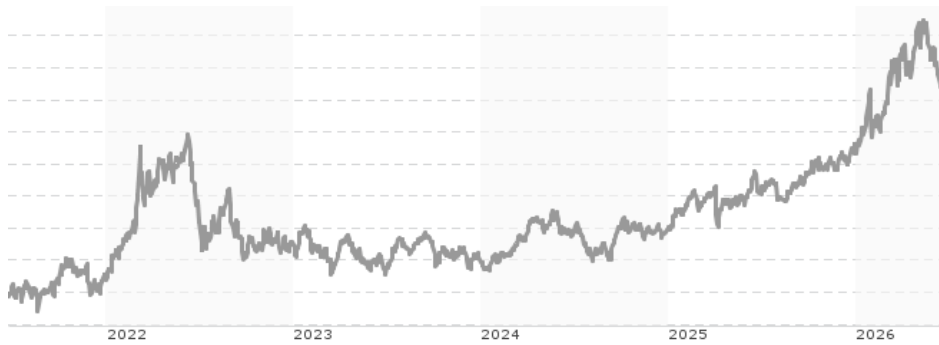


## Vontobel Fund - Commodity G USD / LU1912801211 / A2N90R / Vontobel AM

<b>Aktuell 18.06.2026<sup>1</sup></b>	<b>Region</b>	<b>Branche</b>	<b>Ausschüttungsart</b>	<b>Typ</b>
214,33 USD	weltweit	AI Commodities	thesaurierend	Alternative Investm.



### Risikokennzahlen

SRI	1	2	3	4	5	6	7
-----	---	---	---	---	---	---	---

### Jahresperformance

2025	+20,00%
2024	+8,55%
2023	-4,74%
2022	+11,06%
2021	+35,56%

Performanceergebnisse der Vergangenheit lassen keine Rückschlüsse auf die künftige Entwicklung zu.

Stammdaten		Konditionen		Sonstige Kennzahlen	
Fondart	Einzelfond	Ausgabeaufschlag	3,00%	Mindestveranlagung	EUR 50.000.000,00
Kategorie	Alternative Investments	Managementgebühr	0,50%	Sparplan	Nein
Fondsunterkategorie	AI Commodities	Depotgebühr	-	UCITS / OGAW	Ja
Ursprungsland	Luxemburg	Tilgungsgebühr	0,30%	Gewinnbeteiligung	0,00%
Tranchenvolumen	(18.06.2026) USD 20,07 Mio.	Sonstige lfd. Kosten (18.05.2026)	0,70%	Umschichtgebühr	1,00%
Gesamt-Fondsvolumen	(18.06.2026) USD 673,61 Mio.	Transaktionskosten	0,00%	<b>Fondsgesellschaft</b>	
Auflegedatum	28.11.2018	Vontobel AM			
KESSt-Meldefonds	Ja	18, rue Erasme, L-1468, Luxembourg			
Beginn des Geschäftsjahres	01.09.	Luxemburg			
Nachhaltigkeitsfondsart	-	<a href="https://www.vontobel.com">https://www.vontobel.com</a>			
Fondsmanager	Kerstin Hottner				
Thema	-				

Performance	1M	6M	YTD	1J	2J	3J	5J	seit Beginn
Performance	-11,61%	+15,41%	+13,27%	+17,99%	+36,30%	+46,48%	+68,29%	+116,36%
Performance p.a.	-	-	-	+17,99%	+16,75%	+13,58%	+10,96%	+10,76%
Performance p.a. nach max. AGA	-	-	-	+12,37%	+13,93%	+11,74%	+9,89%	+10,02%
Sharpe Ratio	-5,10	1,31	1,18	0,82	0,86	0,73	0,46	0,45
Volatilität	15,50%	23,64%	24,23%	19,04%	16,57%	15,38%	18,73%	18,61%
Schlechtester Monat	-	-6,35%	-6,35%	-6,35%	-6,35%	-6,35%	-13,32%	-14,55%
Bester Monat	-	+10,05%	+10,05%	+10,05%	+10,05%	+10,05%	+10,05%	+12,31%
Maximaler Verlust	-11,61%	-11,93%	-11,93%	-11,93%	-11,93%	-12,47%	-29,12%	-36,63%

### Vertriebszulassung

Österreich, Deutschland, Schweiz;

1. Wichtiger Hinweis zum Aktualisierungsstand: Das angegebene Datum bezieht sich ausschließlich auf die Berechnung des NAV.

RISIKOHINWEISE: Die Informationen auf dieser Seite dienen ausschließlich zu Informationszwecken und sollten weder als Verkaufsangebot noch als Aufforderung zum Kauf des Wertpapiers oder einer Empfehlung zugunsten des Wertpapiers verstanden werden. Die baha GmbH und die BAWAG P.S.K. Bank für Arbeit und Wirtschaft und Österreichische Postsparkasse Aktiengesellschaft übernehmen trotz sorgfältigster Recherche keinerlei Haftung für die Richtigkeit der angegebenen Daten.  
Factsheet erstellt von: www.baha.com am 24.06.2026 12:18

## Vontobel Fund - Commodity G USD / LU1912801211 / A2N90R / Vontobel AM

### Investmentstrategie

Der Teilfonds investiert in Festgelder, kurzfristige Geldmarktinstrumente, in verzinsliche Wertpapiere mit einer Restlaufzeit von höchstens dreissig Monaten sowie in komplexe Anlageinstrumente wie beispielsweise Swap-Transaktionen. Daneben kann der Teilfonds flüssige Mittel halten. Diese Swap-Transaktionen leiten ihren Wert von breit gefassten Rohstoffmarktindizes (sogenannten Referenzindizes) oder Exchange Traded Commodities oder entsprechenden Zertifikaten ab und ermöglichen dadurch eine indirekte Teilnahme an der Wertentwicklung der globalen Rohstoffmärkte. Der Teilfonds ist in Indizes der Bloomberg Commodity Indexes Serie und/oder deren Teilindizes oder anderen Rohstoffindizes investiert. Der Teilfonds kann Derivate zur Erreichung des Anlagezieles sowie zur Absicherung einsetzen.

### Fondsspezifische Informationen

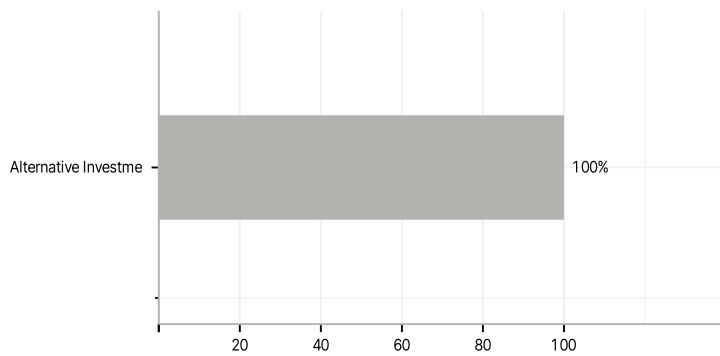
Im Rahmen der Anlagestrategie kann in wesentlichem Umfang in Derivate investiert werden. Die Fondsbestimmungen des Vontobel Fund - Commodity G USD wurden durch die FMA bewilligt. Der Vontobel Fund - Commodity G USD kann mehr als 35 % des Fondsvermögens in Wertpapiere/Geldmarktinstrumente folgender Emittenten investieren: die von einem Mitgliedstaat oder seinen Gebietskörperschaften oder von einem sonstigen Mitgliedstaat der OECD, Singapur, Brasilien, Russland, Indonesien und Südafrika oder von internationalen Organismen öffentlich-rechtlichen Charakters, denen ein oder mehrere EU Mitgliedstaaten angehören, begeben oder garantiert werden.

### Investmentziel

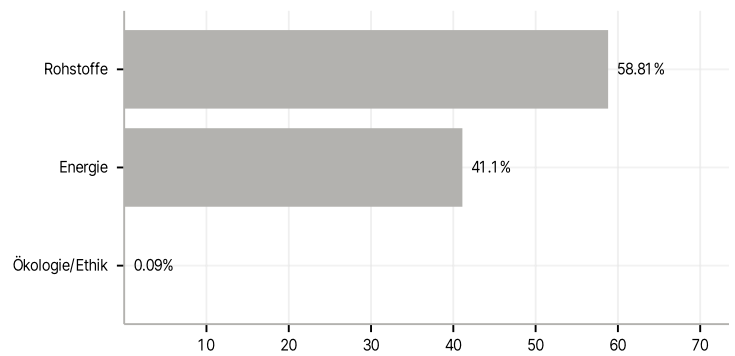
Dieser aktiv verwaltete Teilfonds beabsichtigt, mittel- bis langfristig am Wachstum der Rohstoffmärkte teilzunehmen.

### Veranlagungsstruktur

#### Anlagearten



#### Branchen



#### Länder

