easybank

GS Glob.Sust.Eq.N EUR (LU0800559436)

KAG: Goldman Sachs AM BV | ISIN: LU0800559436 | Rücknahmepreis: 81,99 EUR | Stand: 30.05.2024

Auflagedatum	17.10.13
Ausgabeaufschlag	-
Konditionsdetails auf www.easybank.at	
Fondvolumen	1,759.63 Mio.
Ertragstyp	thesaurierend
Letzte Ausschüttung	keine
Anlageregion	weltweit
Fondstyp	Branchenmix
Fondsmanager	Paul Schofield, Jeremy...

Kapitalanlagegesellschaft

Goldman Sachs AM BV
Schenkkade 65
2509 LL Den Haag
Niederlande
www.gsam.com

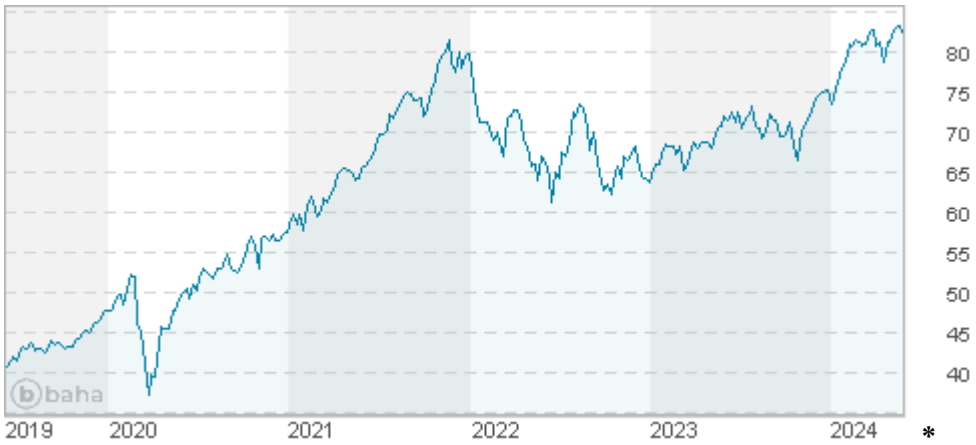

Wertentwicklung*	1J	3J p.a.	5J p.a.
Performance vor AGA	+16,33%	+8,07%	+15,23%
Performance nach max. AGA	+16,33%	+8,07%	+15,23%

Kennzahlen*	1J	3J	5J
Sharpe Ratio	1,16	0,26	0,60
Volatilität	+10,88%	+16,23%	+19,21%

* Performanceergebnisse der Vergangenheit lassen keine Rückschlüsse auf die künftige Entwicklung zu.

Fondsstrategie

Der Fonds investiert in weltweit börsennotierte Unternehmen, die eine nachhaltige Politik verfolgen. Diese Unternehmen verbinden die Beachtung sozialer Grundsätze (z.B. in Bezug auf Menschenrechte, Antidiskriminierungsvorschriften und Kinderarbeit) und umweltbezogener Prinzipien mit soliden Finanzergebnissen. Die ausgewählten Unternehmen müssen die Kriterien des "Best in Class"-Ansatzes erfüllen, der nur die Branchenbesten zulässt. Über einen Zeitraum von mehreren Jahren soll die Wertentwicklung des Referenzwerts, des MSCI World NR übertroffen werden. Anteile an dem Fonds kännen an jedem (Geschäfts) Tag verkauft werden, an dem der Wert der Anteile berechnet wird, im Falle dieses Fonds also täglich. Der Fonds plant keine Ausschütungen. Alle Erträge werden wieder angelegt.

Kommentar:

Fondsspezifische Information

Im Rahmen der Anlagestrategie kann in wesentlichem Umfang in Derivate investiert werden. Die Fondsbestimmungen des GS Glob.Sust.Eq.N EUR wurden durch die FMA bewilligt. Der GS Glob.Sust.Eq.N EUR kann mehr als 35 % des Fondsvermögens in Wertpapiere/Geldmarktinstrumente folgender Emittenten investieren: by a Member State of the European Union or the Organisation for Economic Cooperation and Development (OECD), by local public authorities of an Member State of the European Union, or by international public bodies to which one or more Member States of the European Union belong.

RISIKOHINWEISE: Die Informationen auf dieser Seite dienen ausschließlich zu Informationszwecken und sollten weder als Verkaufsangebot noch als Aufforderung zum Kauf des Wertpapieres oder einer Empfehlung zugunsten des Wertpapieres verstanden werden. Die baha GmbH und die BAWAG P.S.K. Bank für Arbeit und Wirtschaft und Österreichische Postsparkasse Aktiengesellschaft übernehmen trotz sorgfältigster Recherche keinerlei Haftung für die Richtigkeit der angegebenen Daten.
Factsheet erstellt von: www.baha.com

baha the information company

Anlagearten

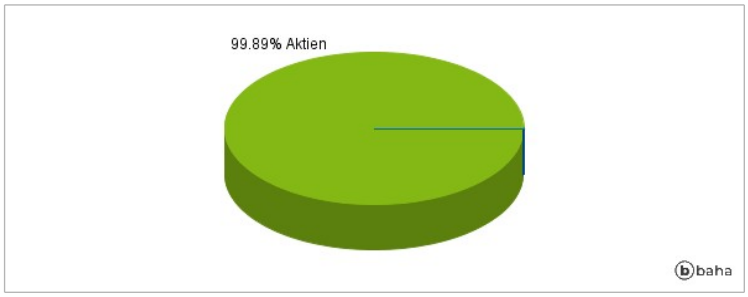

Größte Positionen

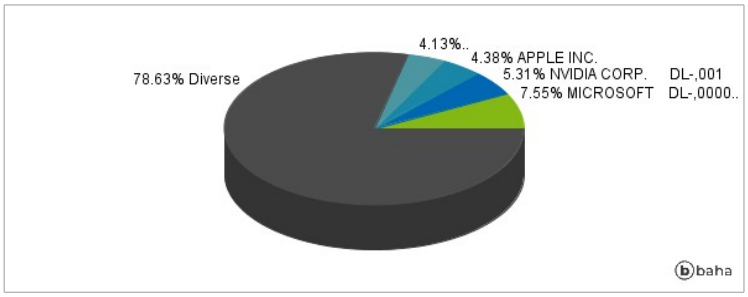

Länderverteilung

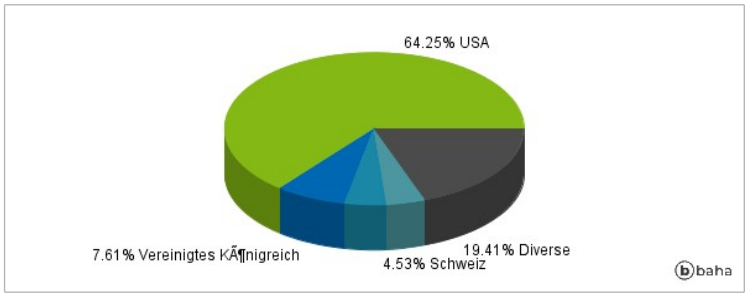

Branchenverteilung

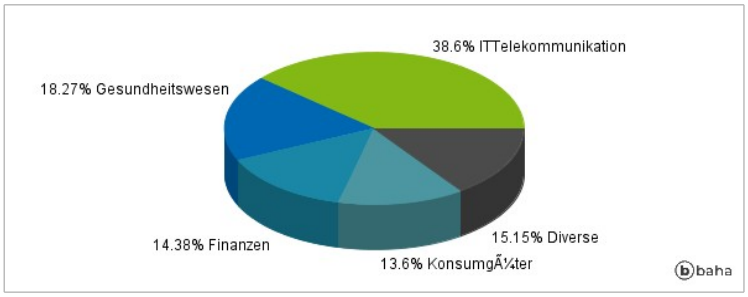

Historische Daten: 06/2024 Erstellt: 02.06.2024 12:25

RISIKOHINWEISE: Die Informationen auf dieser Seite dienen ausschließlich zu Informationszwecken und sollten weder als Verkaufsangebot noch als Aufforderung zum Kauf des Wertpapieres oder einer Empfehlung zugunsten des Wertpapieres verstanden werden. Die baha GmbH und die BAWAG P.S.K. Bank für Arbeit und Wirtschaft und Österreichische Postsparkasse Aktiengesellschaft übernehmen trotz sorgfältigster Recherche keinerlei Haftung für die Richtigkeit der angegebenen Daten.
Factsheet erstellt von: www.baha.com