Goldman Sachs Eurozone Equity Income - N Dis EUR / LU0953789350 / A2PB9P / Goldman Sachs AM BV

Aktuell 31.07.2025 [1]	Region	Branche	Ausschüttungsart	Typ
1921,65 EUR	Euroland	enmix	ausschüttend	Aktienfonds

Performanceergebnisse der Vergangenheit lassen keine Rückschlüsse auf die künftige Entwicklung zu.

Risikokennzahlen							
SRI	1	2	3	4	5	6	7

Jahresperformance	
2024	+5,21%
2023	+19,51%
2022	-5,82%
2021	+27,35%
2020	-1,63%

Stammdaten	
Fondart	Einzelfond
Kategorie	Aktien
Fondsunterkategorie	Branchenmix
Ursprungsland	Luxemburg
Tranchenvolumen	(31.07.2025) EUR 2,01 Mio.
Gesamt-Fondsvolumen	(31.07.2025) EUR 1,36 Mrd.
Auflagedatum	11.11.2013
KESt-Meldefonds	Nein
Beginn des Geschäftsjahres	01.10.
Nachhaltigkeitsfondsart	-
Fondsmanager	-
Thema	-

Konditionen	
Ausgabeaufschlag	0,00%
Managementgebühr	0,60%
Depotgebühr	-
Tilgungsgebühr	0,00%
Sonstige lfd. Kosten	(30.06.2023) 0,90%
Transaktionskosten	0,12%

Ausschüttungen	
16.12.2024	62.17 EUR
14.12.2023	55.90 EUR
14.12.2022	62.43 EUR
14.12.2021	35.60 EUR
14.12.2020	34.20 EUR

Sonstige Kennzahlen	
Mindestveranlagung	EUR 0,00
Sparplan	Nein
UCITS / OGAW	Ja
Gewinnbeteiligung	0,00%
Umschichtgebühr	0,00%

Fondsgesellschaft

Goldman Sachs AM BV
Schenkkade 65, 2509, LL Den Haag
Niederlande
www.gsam.com

Performance	1M	6M	YTD	1J	2J	3J	5J	seit Beginn
Performance	+0,79%	+8,02%	+16,03%	+14,62%	+26,11%	+49,91%	+94,34%	+92,52%
Performance p.a.	-	-	-	+14,62%	+12,28%	+14,45%	+14,20%	+9,22%
Performance p.a. nach max. AGA	+0,79%	+8,02%	+16,03%	+14,62%	+12,28%	+14,45%	+14,20%	+9,22%
Sharpe Ratio	0,70	0,86	1,68	0,87	0,84	0,97	0,80	0,44
Volatilität	11,02%	17,15%	16,22%	14,41%	12,30%	12,86%	15,22%	16,43%
Schlechtester Monat	-	-0,99%	-0,99%	-3,62%	-3,62%	-5,83%	-10,55%	-18,99%
Bester Monat	-	+7,42%	+7,42%	+7,42%	+7,42%	+8,61%	+16,23%	+16,23%
Maximaler Verlust	-2,55%	-13,06%	-13,06%	-13,06%	-13,06%	-13,06%	-20,68%	-38,93%

Vertriebszulassung

Österreich,Deutschland,Schweiz,Tschechien;

1. Wichtiger Hinweis zum Aktualisierungsstand: Das angegebene Datum bezieht sich ausschließlich auf die Berechnung des NAV.

RISIKOHINWEISE: Die Informationen auf dieser Seite dienen ausschließlich zu Informationszwecken und sollten weder als Verkaufsangebot noch als Aufforderung zum Kauf des Wertpapieres oder einer Empfehlung zugunsten des Wertpapieres verstanden werden. Die baha GmbH und die BAWAG P.S.K. Bank für Arbeit und Wirtschaft und Österreichische Postsparkasse Aktiengesellschaft übernehmen trotz sorgfältigster Recherche keinerlei Haftung für die Richtigkeit der angegebenen Daten.
Factsheet erstellt von: www.baha.com am 01.08.2025 20:01

Goldman Sachs Eurozone Equity Income - N Dis EUR / LU0953789350 / A2PB9P / Goldman Sachs AM BV

Investmentstrategie

Der Fonds investiert in Unternehmen, die an Börsen in der Eurozone notiert sind und eine attraktive und nachhaltige Dividende bieten. Der Fonds wählt durch aktives Management Unternehmen aus, die Dividenden zahlen, wobei die Grenzen der Übergewichtung von Sektoren und Ländern gegenüber der Benchmark eingehalten werden. Auf Einzeltitelebene wird die Zusammensetzung seines Portfolios daher deutlich von der der Benchmark abweichen. Gemessen über einen Zeitraum von mehreren Jahren streben wir an, die Wertentwicklung der Benchmark, des MSCI EMU NR, zu übertreffen. Die Benchmark stellt ein breites Spektrum unseres Anlageuniversums dar. Der Fonds darf auch in Sicherheiten investieren, die nicht Teil des Benchmark-Universums sind.

Fondsspezifische Informationen

Im Rahmen der Anlagestrategie kann in wesentlichem Umfang in Derivate investiert werden. Die Fondsbestimmungen des Goldman Sachs Eurozone Equity Income - N Dis EUR wurden durch die FMA bewilligt. Der Goldman Sachs Eurozone Equity Income - N Dis EUR kann mehr als 35 % des Fondsvermögens in Wertpapiere/Geldmarktinstrumente folgender Emittenten investieren: by a Member State of the European Union or the Organisation for Economic Cooperation and Development (OECD), by local public authorities of an Member State of the European Union, or by international public bodies to which one or more Member States of the European Union belong..

Investmentziel

Der Fonds ist als Finanzprodukt gemäß Artikel 8 der EU-Offenlegungsverordnung klassifiziert. Der Fonds bewirbt ökologische oder soziale Merkmale und hat ein teilweises nachhaltiges Anlageziel.

Veranlagungsstruktur

Anlagearten

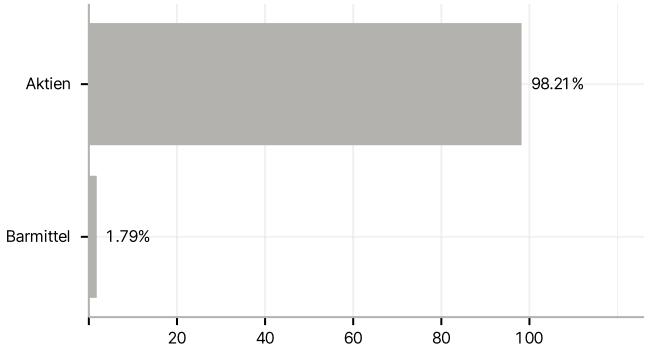

Branchen

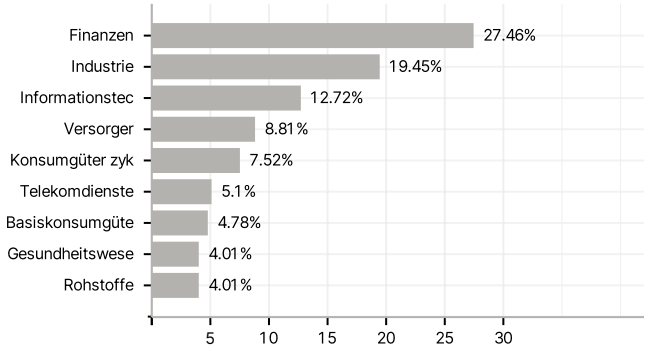

Länder

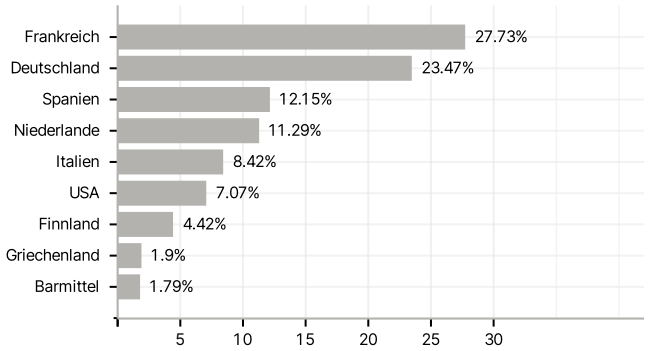

Größte Positionen

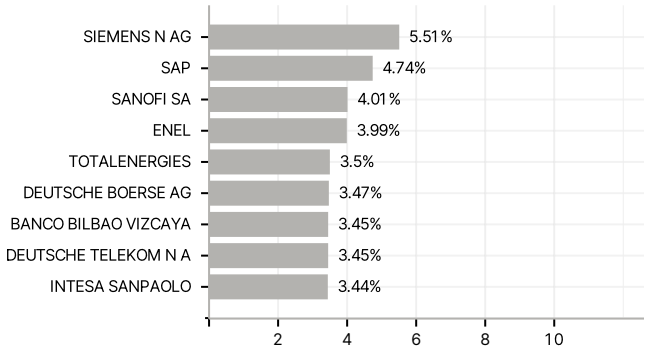

RISIKOHINWEISE: Die Informationen auf dieser Seite dienen ausschließlich zu Informationszwecken und sollten weder als Verkaufsangebot noch als Aufforderung zum Kauf des Wertpapieres oder einer Empfehlung zugunsten des Wertpapieres verstanden werden. Die baha GmbH und die BAWAG P.S.K. Bank für Arbeit und Wirtschaft und Österreichische Postsparkasse Aktiengesellschaft übernehmen trotz sorgfältigster Recherche keinerlei Haftung für die Richtigkeit der angegebenen Daten.
Factsheet erstellt von: www.baha.com am 01.08.2025 20:01