

Mirae Asset ESG Emerging Asia ex China Equity Fund A Capitalisation USD / LU0336300859 / A1H9CF / FundRock M. Co.

<b>Aktuell 27.04.2026<sup>1</sup></b>	<b>Region</b>	<b>Branche</b>	<b>Ausschüttungsart</b>	<b>Typ</b>
36,65 USD	Asien	enmix	thesaurierend	Aktienfonds



**Risikokennzahlen**

SRI	1	2	3	<b>4</b>	5	6	7
-----	---	---	---	----------	---	---	---

**Jahresperformance**

2025	+19,12%
2024	+4,19%
2023	+5,84%
2022	-16,55%
2021	-0,80%

Performanceergebnisse der Vergangenheit lassen keine Rückschlüsse auf die künftige Entwicklung zu.

Stammdaten		Konditionen		Sonstige Kennzahlen	
Fondart	Einzelfond	Ausgabeaufschlag	5,25%	Mindestveranlagung	EUR 2.500,00
Kategorie	Aktien	Managementgebühr	1,55%	Sparplan	Nein
Fondsunterkategorie	Branchenmix	Depotgebühr	0,50%	UCITS / OGAW	Ja
Ursprungsland	Luxemburg	Tilgungsgebühr	0,00%	Gewinnbeteiligung	0,00%
Tranchenvolumen	(27.04.2026) USD 229590,900	Sonstige lfd. Kosten (19.02.2026)	2,80%	Umschichtgebühr	1,00%
Gesamt-Fondsvolumen	-	Transaktionskosten	0,37%	<b>Fondsgesellschaft</b>	
Auflegedatum	01.09.2009	FundRock M. Co.			
KESSt-Meldefonds	Ja	Heienhaff 5, 1736, Senningerberg			
Beginn des Geschäftsjahres	01.04.	Luxemburg			
Nachhaltigkeitsfondsart	Ethik/Ökologie	<a href="https://www.fundrock.com">https://www.fundrock.com</a>			
Fondsmanager	Saniel Chandrawat, Joohee An				
Thema	-				

Performance	1M	6M	YTD	1J	2J	3J	5J	seit Beginn
Performance	+24,45%	+33,56%	+34,59%	+73,37%	+63,18%	+79,92%	+38,04%	+151,72%
Performance p.a.	-	-	-	+73,63%	+27,83%	+21,60%	+6,66%	+10,28%
Performance p.a. nach max. AGA	-	-	-	+64,72%	+24,51%	+19,57%	+5,57%	+9,68%
Sharpe Ratio	25,60	2,03	3,44	2,51	1,07	0,92	0,22	0,43
Volatilität	47,31%	37,66%	43,71%	28,44%	23,98%	21,05%	20,37%	18,69%
Schlechtester Monat	-	-20,01%	-20,01%	-20,01%	-20,01%	-20,01%	-20,01%	-20,01%
Bester Monat	-	+33,08%	+33,08%	+33,08%	+33,08%	+33,08%	+33,08%	+33,08%
Maximaler Verlust	-6,49%	-20,88%	-20,88%	-20,88%	-26,99%	-26,99%	-37,07%	-39,94%

**Vertriebszulassung**

Österreich, Deutschland, Schweiz;

1. Wichtiger Hinweis zum Aktualisierungsstand: Das angegebene Datum bezieht sich ausschließlich auf die Berechnung des NAV.

RISIKOHINWEISE: Die Informationen auf dieser Seite dienen ausschließlich zu Informationszwecken und sollten weder als Verkaufsangebot noch als Aufforderung zum Kauf des Wertpapiers oder einer Empfehlung zugunsten des Wertpapiers verstanden werden. Die baha GmbH und die BAWAG P.S.K. Bank für Arbeit und Wirtschaft und Österreichische Postsparkasse Aktiengesellschaft übernehmen trotz sorgfältigster Recherche keinerlei Haftung für die Richtigkeit der angegebenen Daten.  
Factsheet erstellt von: www.baha.com am 28.04.2026 11:43

Mirae Asset ESG Emerging Asia ex China Equity Fund A Capitalisation USD / LU0336300859 / A1H9CF / FundRock M. Co.

**Investmentstrategie**

Der Haupt-Anlageverwalter versucht, das Ziel des Teilfonds zu erreichen, indem er hauptsächlich in Aktien und aktienähnliche Wertpapiere von Unternehmen investiert, die ihren Sitz in Schwellenländern in Asien (ohne China) haben oder einen großen Teil ihrer Geschäftstätigkeit dort ausüben (insbesondere in Hoheitsgebieten und speziellen Verwaltungsregionen), darunter Indien, Indonesien, Korea, Malaysia, Philippinen, Taiwan und Thailand. Zusätzliche Anlagechancen können auch in asiatischen Frontier-Märkten wie Vietnam, Bangladesch, Pakistan und Sri Lanka gesucht werden. Außerdem kann der Fonds bis zu 100 % seines Nettoinventarwerts in asiatischen Schwellenmärkten (ohne China) investieren. Der Teilfonds kann auch bis zu 20 % seines Nettoinventarwerts in Frontier-Märkten investieren. Der Teilfonds kann unbegrenzt in Unternehmen jeder Größe und in beliebigen Sektoren investieren. Der Fonds wird aktiv verwaltet und bezieht sich auf den MSCI Emerging Markets Asia ex China 10-40 Index (die "Benchmark"), indem er versucht, diesen zu übertreffen. Es bestehen keine Beschränkungen in Bezug auf das Ausmaß, in dem das Portfolio des Fonds von einer der Benchmarks abweichen darf.

**Fondsspezifische Informationen**

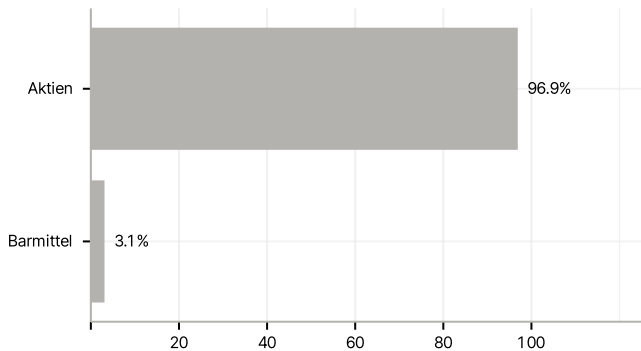
Im Rahmen der Anlagestrategie kann in wesentlichem Umfang in Derivate investiert werden. Die Fondsbestimmungen des Mirae Asset ESG Emerging Asia ex China Equity Fund A Capitalisation USD wurden durch die FMA bewilligt. Der Mirae Asset ESG Emerging Asia ex China Equity Fund A Capitalisation USD kann mehr als 35 % des Fondsvermögens in Wertpapiere/Geldmarktinstrumente folgender Emittenten investieren: by a Member State, by its local authorities, or by a non-Member State accepted by the CSSF (being at the date of this Prospectus any member state of the Organization for Economic Cooperation and Development ("OECD"), Singapore or any member state of the G20), by a public international body of which one or more Member State(s) are member(s)..

**Investmentziel**

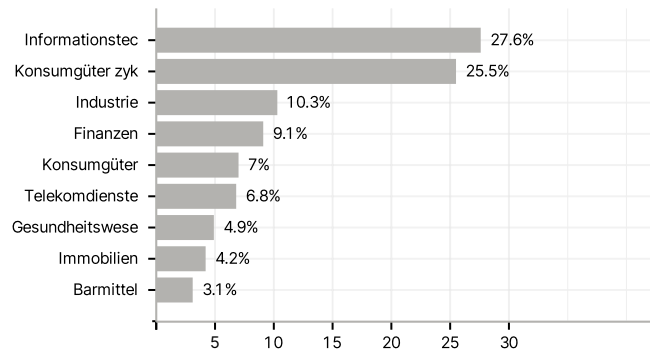
Der Fonds strebt ein langfristiges Wachstum des Anteilspreises durch Kapitalzuwachs (gemessen in US-Dollar) des zugrunde liegenden Aktienportfolios an, das Kriterien in Bezug auf Umwelt, Soziales und Unternehmensführung (ESG) bewirbt.

**Veranlagungsstruktur**

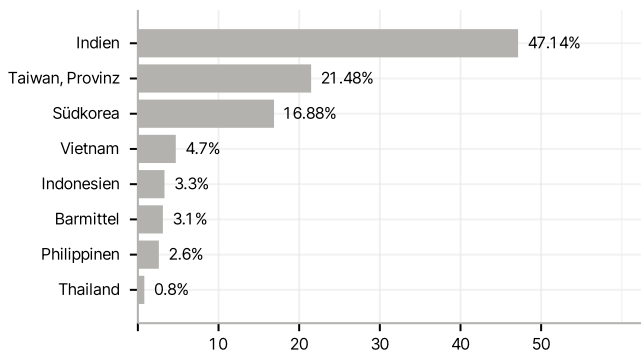
**Anlagearten**



**Branchen**



**Länder**



**Größte Positionen**

