

M&G (Lux) European Inflation Linked Corporate Bond Fund EUR CI Acc / LU1582984495 / A2DYAJ / M&G Luxembourg

Aktuell 26.05.2026¹	Region	Branche	Ausschüttungsart	Typ
12,29 EUR	Europa	Anleihen Unternehmen	thesaurierend	Rentenfonds



Risikokennzahlen	
SRI	1 2 3 4 5 6 7
Jahresperformance	
2025	+3,30%
2024	+3,03%
2023	+5,19%
2022	+1,28%
2021	+3,47%

Performanceergebnisse der Vergangenheit lassen keine Rückschlüsse auf die künftige Entwicklung zu.

Stammdaten		Konditionen		Sonstige Kennzahlen	
Fondart	Einzelfond	Ausgabeaufschlag	0,62%	Mindestveranlagung	EUR 500.000,00
Kategorie	Anleihen	Managementgebühr	0,20%	Sparplan	Nein
Fondsunterkategorie	Anleihen Unternehmen	Depotgebühr	0,40%	UCITS / OGAW	Ja
Ursprungsland	Luxemburg	Tilgungsgebühr	0,00%	Gewinnbeteiligung	0,00%
Tranchenvolumen	-	Sonstige lfd. Kosten (16.02.2026)	0,37%	Umschichtgebühr	-
Gesamt-Fondsvolumen	(26.05.2026) EUR 145,52 Mio.	Transaktionskosten	0,03%	Fondsgesellschaft	
Auflegedatum	16.03.2018	M&G Luxembourg			
KESSt-Meldefonds	Ja	16, Boulevard Royal, 2449, Luxembourg			
Beginn des Geschäftsjahres	01.04.	Luxemburg			
Nachhaltigkeitsfondsart	-	https://www.mandg.lu			
Fondsmanager	Matthew Russell, Ben Lord				
Thema	-				

Performance	1M	6M	YTD	1J	2J	3J	5J	seit Beginn
Performance	+0,42%	+1,78%	+1,74%	+3,50%	+7,28%	+11,89%	+17,72%	+22,97%
Performance p.a.	-	-	-	+3,51%	+3,58%	+3,81%	+3,31%	+2,56%
Performance p.a. nach max. AGA	-	-	-	+2,22%	+2,93%	+3,39%	+3,06%	+2,40%
Sharpe Ratio	1,79	0,89	1,27	1,05	1,12	1,25	0,64	0,19
Volatilität	1,80%	1,57%	1,73%	1,24%	1,23%	1,29%	1,74%	1,91%
Schlechtester Monat	-	-0,71%	-0,71%	-0,71%	-0,71%	-0,71%	-2,61%	-4,47%
Bester Monat	-	+0,99%	+0,99%	+0,99%	+0,99%	+1,17%	+1,59%	+2,78%
Maximaler Verlust	-0,28%	-0,97%	-0,97%	-0,97%	-0,97%	-0,97%	-3,61%	-5,91%

Vertriebszulassung

Österreich, Deutschland, Schweiz;

1. Wichtiger Hinweis zum Aktualisierungsstand: Das angegebene Datum bezieht sich ausschließlich auf die Berechnung des NAV.

RISIKOHINWEISE: Die Informationen auf dieser Seite dienen ausschließlich zu Informationszwecken und sollten weder als Verkaufsangebot noch als Aufforderung zum Kauf des Wertpapiers oder einer Empfehlung zugunsten des Wertpapiers verstanden werden. Die baha GmbH und die BAWAG P.S.K. Bank für Arbeit und Wirtschaft und Österreichische Postsparkasse Aktiengesellschaft übernehmen trotz sorgfältigster Recherche keinerlei Haftung für die Richtigkeit der angegebenen Daten.
Factsheet erstellt von: www.baha.com am 27.05.2026 14:21

M&G (Lux) European Inflation Linked Corporate Bond Fund EUR CI Acc / LU1582984495 / A2DYAJ / M&G Luxembourg

Investmentstrategie

Mindestens 50 % des Fonds werden in von Unternehmen begebene inflationsgebundene Anleihen mit hoher Qualität investiert. Der Fonds investiert direkt oder indirekt in inflationsgebundene Anleihen, indem er inflationsgebundene Staatsanleihen mit Derivaten kombiniert. Mindestens 90 % des Fonds lauten auf Euro oder sind gegenüber dem Euro abgesichert. Der Teilfonds investiert in Wertpapiere, die die ESG-Kriterien erfüllen, wobei ein Ausschlussverfahren angewendet wird, wie im vorvertraglichen Anhang beschrieben. Der Fonds ist darauf ausgelegt, Schutz vor den negativen Auswirkungen der Inflation zu bieten, indem er mit einer geringen Sensitivität gegenüber Zinsbewegungen positioniert ist. Die Streuung der Anlagen über Emittenten und Länder ist ebenfalls ein wesentlicher Bestandteil der Fondsstrategie. – ESG-Klassifizierung des Anlageverwalters: Planet+ / ESG Enhanced, wie im Prospekt des Fonds definiert.

Fondsspezifische Informationen

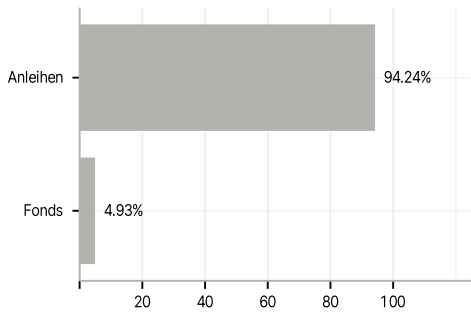
Im Rahmen der Anlagestrategie kann in wesentlichem Umfang in Derivate investiert werden. Die Fondsbestimmungen des M&G (Lux) European Inflation Linked Corporate Bond Fund EUR CI Acc wurden durch die FMA bewilligt. Der M&G (Lux) European Inflation Linked Corporate Bond Fund EUR CI Acc kann mehr als 35 % des Fondsvermögens in Wertpapiere/Geldmarktinstrumente folgender Emittenten investieren: Member State of the EU, by its local authorities, by any other Member State of the OECD such as the US, by certain non-Member States of the OECD (currently Brazil, Indonesia, India, Russia and South Africa) or by a public international body of which one or more Member State(s) of the EU are member(s).

Investmentziel

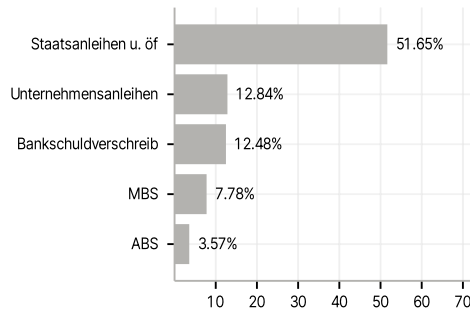
Der Fonds strebt über einen beliebigen Zeitraum von drei Jahren unter Anwendung von ESG-Kriterien die Erwirtschaftung einer Kombination aus Kapitalwachstum und Erträgen an, die der europäischen Inflation (gemessen am harmonisierten Verbraucherpreisindex der Eurozone von Eurostat) entsprechen oder diese übertreffen.

Veranlagungsstruktur

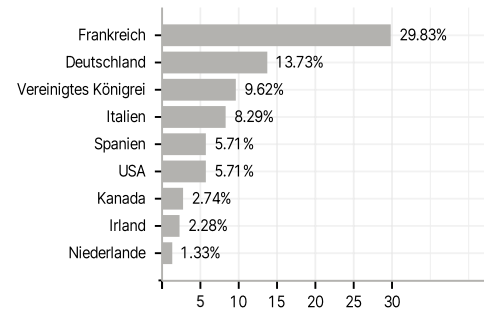
Anlagearten



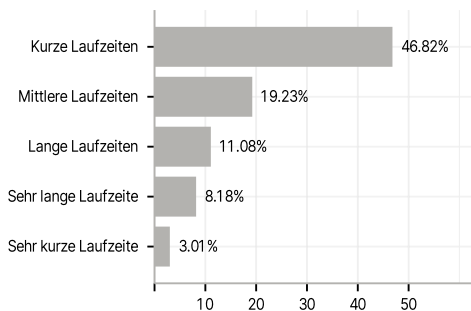
Emittenten



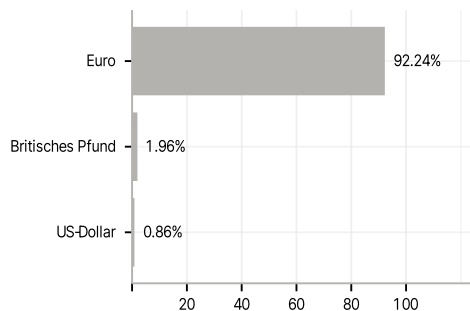
Länder



Laufzeiten



Währungen



Größte Positionen

