

M&G (Lux) Emerging Markets Hard Currency Bond Fund EUR A-H Inc / LU1582979149 / A2DRAE / M&G Luxembourg

Aktuell 22.06.2026¹	Region	Branche	Ausschüttungsart	Typ
6,25 EUR	Emerging Markets	Anleihen Staaten orientiert	ausschüttend	Rentenfonds


Risikokennzahlen

SRI	1	2	3	4	5	6	7
-----	---	---	---	---	---	---	---

Jahresperformance

2025	+10,17%
2024	+7,08%
2023	+10,63%
2022	-21,29%
2021	-2,83%

Performanceergebnisse der Vergangenheit lassen keine Rückschlüsse auf die künftige Entwicklung zu.

Stammdaten		Konditionen		Sonstige Kennzahlen	
Fondart	Einzelfond	Ausgabeaufschlag	2,00%	Mindestveranlagung	EUR 1.000,00
Kategorie	Anleihen	Managementgebühr	1,50%	Sparplan	Nein
Fondsunterkategorie	Anleihen Staaten orientiert	Depotgebühr	0,40%	UCITS / OGAW	Ja
Ursprungsland	Luxemburg	Tilgungsgebühr	0,00%	Gewinnbeteiligung	0,00%
Tranchenvolumen	-	Sonstige lfd. Kosten (16.02.2026)	1,75%	Umschichtgebühr	-
Gesamt-Fondsvolumen	(22.06.2026) USD 115,63 Mio.	Transaktionskosten	0,00%	Fondsgesellschaft	
Auflegedatum	22.05.2017	Ausschüttungen		M&G Luxembourg	
KESSt-Meldefonds	Ja	20.04.2026	0.11 EUR	16, Boulevard Royal, 2449, Luxembourg	
Beginn des Geschäftsjahres	01.04.	19.01.2026	0.11 EUR	Luxemburg	
Nachhaltigkeitsfondsart	-	20.10.2025	0.11 EUR	https://www.mandg.lu	
Fondsmanager	Claudia Calich	21.07.2025	0.12 EUR		
	Charles de Quinsonas	22.04.2025	0.12 EUR		
Thema	-				

Performance	1M	6M	YTD	1J	2J	3J	5J	seit Beginn
Performance	+2,53%	+2,62%	+2,44%	+10,50%	+16,78%	+30,66%	+2,22%	+9,72%
Performance p.a.	-	-	-	+10,56%	+8,09%	+9,32%	+0,44%	+1,03%
Performance p.a. nach max. AGA	-	-	-	+6,25%	+5,97%	+7,90%	-0,34%	+0,59%
Sharpe Ratio	6,78	0,49	0,46	1,62	1,07	1,17	-0,25	-0,17
Volatilität	4,69%	6,09%	6,26%	5,08%	5,41%	5,98%	7,60%	7,53%
Schlechtester Monat	-	-4,57%	-4,57%	-4,57%	-4,57%	-4,57%	-8,67%	-18,67%
Bester Monat	-	+3,28%	+3,28%	+3,28%	+3,28%	+5,76%	+8,44%	+8,44%
Maximaler Verlust	-0,75%	-5,13%	-5,13%	-5,13%	-6,08%	-7,40%	-32,99%	-32,99%

Vertriebszulassung

Österreich, Deutschland, Schweiz, Luxemburg;

1. Wichtiger Hinweis zum Aktualisierungsstand: Das angegebene Datum bezieht sich ausschließlich auf die Berechnung des NAV.

RISIKOHINWEISE: Die Informationen auf dieser Seite dienen ausschließlich zu Informationszwecken und sollten weder als Verkaufsangebot noch als Aufforderung zum Kauf des Wertpapiers oder einer Empfehlung zugunsten des Wertpapiers verstanden werden. Die baha GmbH und die BAWAG P.S.K. Bank für Arbeit und Wirtschaft und Österreichische Postsparkasse Aktiengesellschaft übernehmen trotz sorgfältigster Recherche keinerlei Haftung für die Richtigkeit der angegebenen Daten.
 Factsheet erstellt von: www.baha.com am 24.06.2026 04:30

M&G (Lux) Emerging Markets Hard Currency Bond Fund EUR A-H Inc / LU1582979149 / A2DRAE / M&G Luxembourg

Investmentstrategie

Mindestens 80 % des Fonds werden, in der Regel direkt, in Anleihen investiert, die von Regierungen und regierungsnahen Institutionen in aufstrebende Märkte begeben werden. Diese Anleihen lauten auf die Währungen von Industrieländern wie US-Dollar, Euro, Yen und Pfund Sterling. Der Fonds investiert in Wertpapiere, die die ESG-Kriterien erfüllen, wobei ein Ausschlussverfahren angewendet wird, wie im vorvertraglichen Anhang beschrieben. Der Fonds kann in Anleihen investieren, die von Unternehmen in Schwellenländern begeben werden, oder in Anleihen, die in Schwellenmarktwährungen begeben werden, einschließlich chinesischer Anleihen, die auf Renminbi lauten. Der Fonds kann auch in andere Fonds und bis zu 20 % in Barmittel (d. h. in zulässige Einlagen) und in Vermögenswerte investieren, die schnell realisiert werden können.

Fondsspezifische Informationen

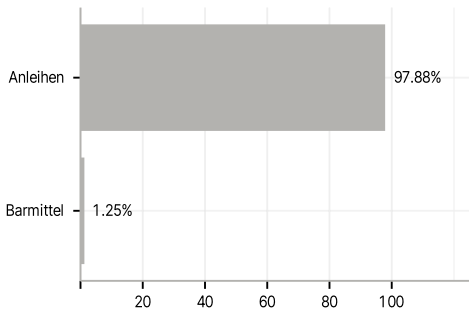
Im Rahmen der Anlagestrategie kann überwiegend in Einlagen investiert werden. Im Rahmen der Anlagestrategie kann in wesentlichem Umfang in Derivate investiert werden. Die Fondsbestimmungen des M&G (Lux) Emerging Markets Hard Currency Bond Fund EUR A-H Inc wurden durch die FMA bewilligt. Der M&G (Lux) Emerging Markets Hard Currency Bond Fund EUR A-H Inc kann mehr als 35 % des Fondsvermögens in Wertpapiere/Geldmarktinstrumente folgender Emittenten investieren: Member State of the EU, by its local authorities, by any other Member State of the OECD such as the US, by certain non-Member States of the OECD (currently Brazil, Indonesia, India, Russia and South Africa) or by a public international body of which one or more Member State(s) of the EU are member(s).

Investmentziel

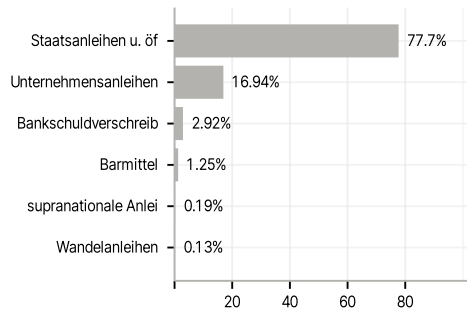
Der Fonds strebt über einen beliebigen Zeitraum von drei Jahren unter Anwendung von ESG-Kriterien die Erwirtschaftung einer Kombination aus Kapitalwachstum und Erträgen an, die höher sind als diejenigen der globalen Schwellenmarktanleihen in Hartwährungen.

Veranlagungsstruktur

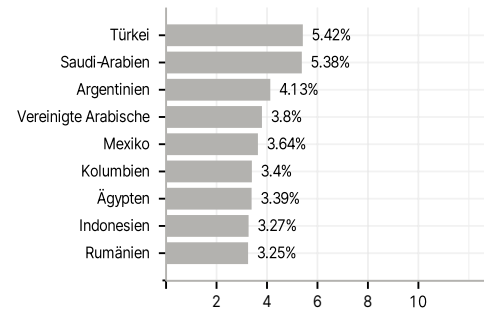
Anlagearten



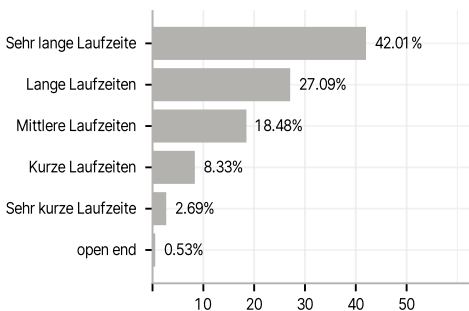
Emittenten



Länder



Laufzeiten



Währungen



Größte Positionen

