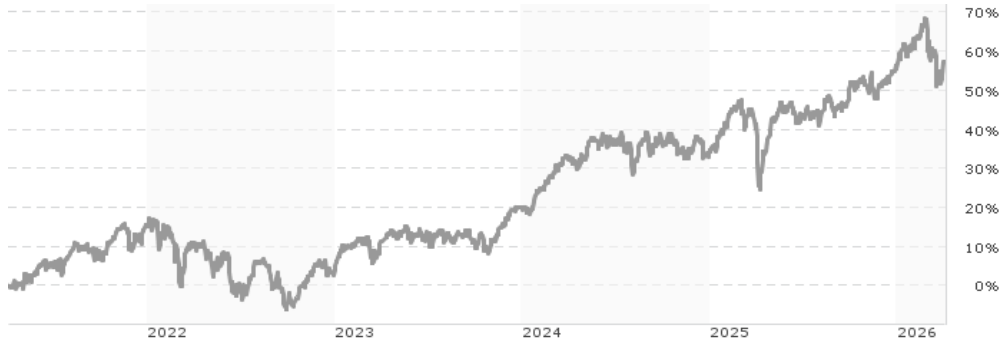


Goldman Sachs Europe Equity - R Dis EUR / LU1687285574 / A2H8G8 / Goldman Sachs AM BV

Aktuell 02.04.2026¹	Region	Branche	Ausschüttungsart	Typ
377,79 EUR	Europa	enmix	ausschüttend	Aktienfonds



Risikokennzahlen

SRI	1	2	3	4	5	6	7
-----	---	---	---	----------	---	---	---

Jahresperformance

2025	+16,39%
2024	+11,31%
2023	+17,01%
2022	-10,82%
2021	+29,71%

Performanceergebnisse der Vergangenheit lassen keine Rückschlüsse auf die künftige Entwicklung zu.

Stammdaten		Konditionen		Sonstige Kennzahlen	
Fondart	Einzelfond	Ausgabeaufschlag	3,00%	Mindestveranlagung	EUR 0,00
Kategorie	Aktien	Managementgebühr	0,65%	Sparplan	Nein
Fondsunterkategorie	Branchenmix	Depotgebühr	-	UCITS / OGAW	Ja
Ursprungsland	Luxemburg	Tilgungsgebühr	0,00%	Gewinnbeteiligung	0,00%
Tranchenvolumen	(02.04.2026) EUR 7439,850	Sonstige lfd. Kosten (05.11.2025)	0,95%	Umschichtgebühr	1,00%
Gesamt-Fondsvolumen	(02.04.2026) EUR 332,49 Mio.	Transaktionskosten	0,17%	Fondsgesellschaft	
Auflagedatum	01.02.2018	Ausschüttungen		Goldman Sachs AM BV	
KESSt-Meldefonds	Ja	15.12.2025	6.70 EUR	Schenkade 65, 2509, LL Den Haag	
Beginn des Geschäftsjahres	01.10.	16.12.2024	7.12 EUR	Niederlande	
Nachhaltigkeitsfondsart	-	14.12.2023	6.22 EUR	www.gsam.com	
Fondsmanager	-	14.12.2022	11.50 EUR		
Thema	-	14.12.2021	6.40 EUR		

Performance	1M	6M	YTD	1J	2J	3J	5J	seit Beginn
Performance	-5,01%	+3,81%	+0,90%	+11,26%	+18,73%	+41,02%	+57,42%	+84,38%
Performance p.a.	-	-	-	+11,26%	+8,96%	+12,14%	+9,52%	+7,78%
Performance p.a. nach max. AGA	-	-	-	+8,02%	+7,36%	+11,04%	+8,85%	+7,38%
Sharpe Ratio	-2,11	0,43	0,10	0,62	0,52	0,83	0,54	0,37
Volatilität	22,54%	13,15%	15,79%	14,78%	13,21%	12,08%	13,85%	15,62%
Schlechtester Monat	-	-8,57%	-8,57%	-8,57%	-8,57%	-8,57%	-8,61%	-15,97%
Bester Monat	-	+4,32%	+4,32%	+4,32%	+5,92%	+6,33%	+7,78%	+12,17%
Maximaler Verlust	-8,74%	-10,27%	-10,27%	-11,75%	-15,51%	-15,51%	-20,00%	-36,94%

Vertriebszulassung

Österreich, Deutschland, Schweiz, Luxemburg;

1. Wichtiger Hinweis zum Aktualisierungsstand: Das angegebene Datum bezieht sich ausschließlich auf die Berechnung des NAV.

RISIKOHINWEISE: Die Informationen auf dieser Seite dienen ausschließlich zu Informationszwecken und sollten weder als Verkaufsangebot noch als Aufforderung zum Kauf des Wertpapiers oder einer Empfehlung zugunsten des Wertpapiers verstanden werden. Die baha GmbH und die BAWAG P.S.K. Bank für Arbeit und Wirtschaft und Österreichische Postsparkasse Aktiengesellschaft übernehmen trotz sorgfältigster Recherche keinerlei Haftung für die Richtigkeit der angegebenen Daten.
Factsheet erstellt von: www.baha.com am 05.04.2026 13:26

Goldman Sachs Europe Equity - R Dis EUR / LU1687285574 / A2H8G8 / Goldman Sachs AM BV

Investmentstrategie

Der Fonds investiert vorwiegend in Unternehmen, die an Börsen in Europa notiert sind. Der Fonds investiert in Unternehmen, die auf Basis einer Fundamentalanalyse ein attraktives erwartetes Ertragsprofil bieten und wird aktiv verwaltet, wobei die Abweichung von der Benchmark begrenzt ist. Daher weichen die Fondsanlagen erheblich von der Benchmark ab. Gemessen über einen Zeitraum von mehreren Jahren streben wir an, die Wertentwicklung der Benchmark, des MSCI Europe NR, zu übertreffen. Die Benchmark stellt ein breites Spektrum unseres Anlageuniversums dar. Der Fonds darf auch in Sicherheiten investieren, die nicht Teil der Benchmark sind.

Fondsspezifische Informationen

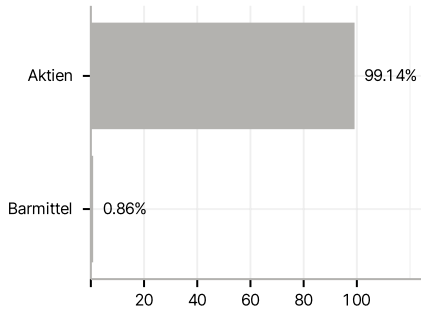
Im Rahmen der Anlagestrategie kann in wesentlichem Umfang in Derivate investiert werden. Die Fondsbestimmungen des Goldman Sachs Europe Equity - R Dis EUR wurden durch die FMA bewilligt. Der Goldman Sachs Europe Equity - R Dis EUR kann mehr als 35 % des Fondsvermögens in Wertpapiere/ Geldmarktinstrumente folgender Emittenten investieren: by a Member State of the European Union or the Organisation for Economic Cooperation and Development (OECD), by local public authorities of an Member State of the European Union, or by international public bodies to which one or more Member States of the European Union belong..

Investmentziel

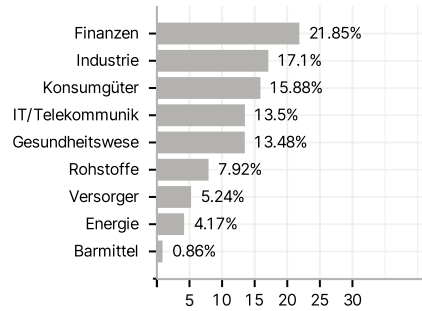
Der Fonds ist als Finanzprodukt gemäß Artikel 8 der EU-Offenlegungsverordnung klassifiziert. Der Fonds bewirbt ökologische oder soziale Merkmale und hat ein teilweises nachhaltiges Anlageziel.

Veranlagungsstruktur

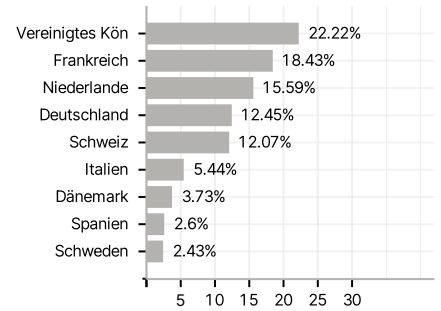
Anlagearten



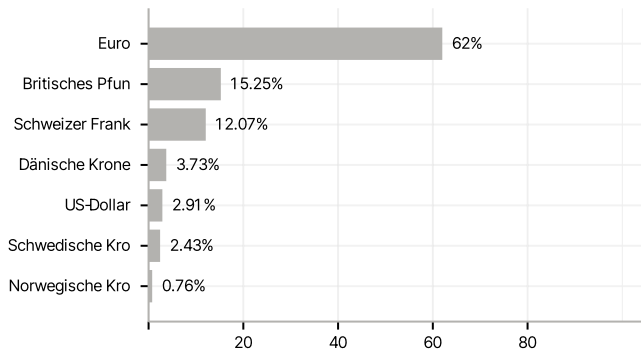
Branchen



Länder



Währungen



Größte Positionen

