

Phaidros Funds - Schumpeter Aktien VI / LU1877914645 / A2N5FX / IPConcept (LU)

| | | | | |
|---------------------------------------|---------------|----------------|-------------------------|-------------|
| Aktuell 22.05.2026¹ | Region | Branche | Ausschüttungsart | Typ |
| 201,95 EUR | weltweit | enmix | ausschüttend | Aktienfonds |


Risikokennzahlen

| | | | | | | | |
|-----|---|---|---|----------|---|---|---|
| SRI | 1 | 2 | 3 | 4 | 5 | 6 | 7 |
|-----|---|---|---|----------|---|---|---|

Jahresperformance

| | |
|------|---------|
| 2025 | +0,68% |
| 2024 | +15,64% |
| 2023 | +26,19% |
| 2022 | -23,92% |
| 2021 | +12,47% |

Performanceergebnisse der Vergangenheit lassen keine Rückschlüsse auf die künftige Entwicklung zu.

| Stammdaten | | Konditionen | | Sonstige Kennzahlen | |
|----------------------------|-----------------------------|-----------------------------------|----------|---|------------|
| Fondart | Einzelfond | Ausgabeaufschlag | 0,00% | Mindestveranlagung | EUR 100,00 |
| Kategorie | Aktien | Managementgebühr | 0,55% | Sparplan | Nein |
| Fondsunterkategorie | Branchenmix | Depotgebühr | 0,07% | UCITS / OGAW | Ja |
| Ursprungsland | Luxemburg | Tilgungsgebühr | 0,00% | Gewinnbeteiligung | 10,00% |
| Tranchenvolumen | (22.05.2026) EUR 9,00 Mio. | Sonstige lfd. Kosten (04.05.2026) | 0,86% | Umschichtgebühr | 0,00% |
| Gesamt-Fondsvolumen | (22.05.2026) EUR 91,16 Mio. | Transaktionskosten | 0,20% | Fondsgesellschaft | |
| Auflagedatum | 21.12.2018 | Ausschüttungen | | IPConcept (LU) | |
| KESSt-Meldefonds | Ja | 15.12.2025 | 1.00 EUR | 4, rue Thomas Edison, 1445, Strassen | |
| Beginn des Geschäftsjahres | 01.04. | 05.08.2024 | 0.90 EUR | Luxemburg | |
| Nachhaltigkeitsfondsart | - | 04.08.2023 | 0.70 EUR | http://www.ipconcept.com | |
| Fondsmanager | Dr. Georg von Wallwitz | 05.08.2022 | 0.40 EUR | | |
| | Ingo Koczwar | | | | |
| Thema | - | | | | |

| Performance | 1M | 6M | YTD | 1J | 2J | 3J | 5J | seit Beginn |
|--------------------------------|--------|---------|---------|---------|---------|---------|---------|-------------|
| Performance | +2,86% | +3,73% | +0,98% | +5,19% | +8,37% | +27,60% | +22,72% | +105,39% |
| Performance p.a. | - | - | - | +5,19% | +4,10% | +8,45% | +4,18% | +10,18% |
| Performance p.a. nach max. AGA | - | - | - | +5,19% | +4,10% | +8,46% | +4,18% | +10,17% |
| Sharpe Ratio | 2,86 | 0,36 | 0,02 | 0,20 | 0,12 | 0,44 | 0,12 | 0,46 |
| Volatilität | 13,53% | 15,40% | 16,27% | 14,87% | 15,93% | 14,39% | 17,30% | 17,59% |
| Schlechtester Monat | - | -7,50% | -7,50% | -7,50% | -8,53% | -8,53% | -8,72% | -8,72% |
| Bester Monat | - | +9,12% | +9,12% | +9,12% | +9,12% | +9,12% | +9,12% | +10,60% |
| Maximaler Verlust | -1,61% | -14,96% | -14,96% | -15,79% | -20,71% | -20,71% | -28,82% | -28,82% |

Vertriebszulassung

Österreich, Deutschland, Schweiz, Luxemburg;

1. Wichtiger Hinweis zum Aktualisierungsstand: Das angegebene Datum bezieht sich ausschließlich auf die Berechnung des NAV.

RISIKOHINWEISE: Die Informationen auf dieser Seite dienen ausschließlich zu Informationszwecken und sollten weder als Verkaufsangebot noch als Aufforderung zum Kauf des Wertpapiers oder einer Empfehlung zugunsten des Wertpapiers verstanden werden. Die baha GmbH und die BAWAG P.S.K. Bank für Arbeit und Wirtschaft und Österreichische Postsparkasse Aktiengesellschaft übernehmen trotz sorgfältigster Recherche keinerlei Haftung für die Richtigkeit der angegebenen Daten.
Factsheet erstellt von: www.baha.com am 25.05.2026 12:01

Phaidros Funds - Schumpeter Aktien VI / LU1877914645 / A2N5FX / IPConcept (LU)

Investmentstrategie

Für den Teilfonds finden im Anlageentscheidungsprozess auch ökologische und soziale Aspekte sowie Grundsätze guter Unternehmensführung (Environment, Social, Governance - ESG) Berücksichtigung. Nähere Informationen hierzu sind auf der Homepage der Verwaltungsgesellschaft zu finden. Der Teilfonds investiert sein Vermögen in Aktien, Zertifikate, andere Fonds (nur Aktien-, Geldmarktfonds und Währungsfonds), Festgelder, Derivate und flüssige Mittel. Bei den Zertifikaten handelt es sich um Zertifikate auf Aktien, Finanzindizes (nur Aktien- und Fondsindizes) und Devisen. Unter Beachtung der "Steuerlichen Anlagebeschränkungen" werden gemäß Artikel 4 des Verwaltungsreglements fortlaufend mindestens 51% des Netto- Teilfondsvermögens in Kapitalbeteiligungen investiert. Die Investition in andere Fonds darf 10% des Vermögens des Teilfonds nicht überschreiten. Der Teilfonds kann Finanzinstrumente, deren Wert von künftigen Preisen anderer Vermögensgegenstände abhängt ("Derivate"), zur Absicherung oder Steigerung des Vermögens einsetzen.

Fondsspezifische Informationen

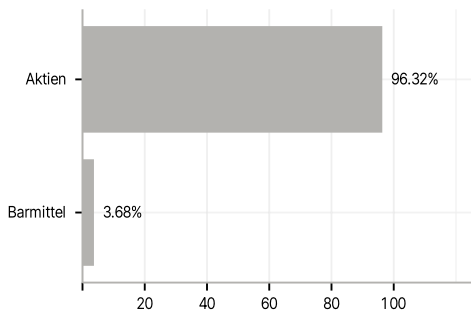
Im Rahmen der Anlagestrategie kann in wesentlichem Umfang in Derivate investiert werden. Die Fondsbestimmungen des Phaidros Funds - Schumpeter Aktien VI wurden durch die FMA bewilligt. Der Phaidros Funds - Schumpeter Aktien VI kann mehr als 35 % des Fondsvermögens in Wertpapiere/Geldmarktinstrumente folgender Emittenten investieren: die von einem EU-Mitgliedstaat, seinen Gebietskörperschaften, einem OECD-Mitgliedstaat oder von internationalen Organismen, denen ein oder mehrere EU-Mitgliedstaaten angehören, ausgegeben werden oder garantiert sind.

Investmentziel

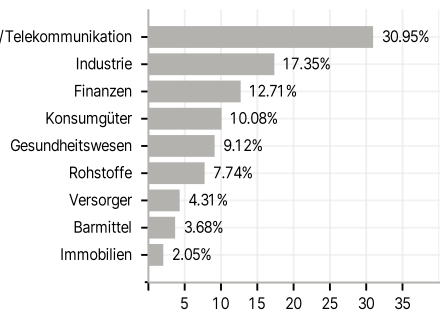
Ziel der Anlagepolitik des Phaidros Funds - Schumpeter Aktien ("Teilfonds") ist es, unter Berücksichtigung des Anlagerisikos einen angemessenen Wertzuwachs in der Teilfondswährung zu erzielen. Der Teilfonds wird aktiv verwaltet. Die Zusammensetzung des Portfolios wird seitens des Fondsmanagers ausschließlich nach den in den Anlagezielen / der Anlagepolitik definierten Kriterien vorgenommen, regelmäßig überprüft und ggf. angepasst. Die Wertentwicklung des Teilfonds wird mit dem Index MSCI World EUR verglichen. Der Index hat keinen Einfluss auf die Portfoliozusammensetzung des Teilfonds. Die Wertentwicklung des Teilfonds kann daher signifikant von dem Vergleichsindex abweichen.

Veranlagungsstruktur

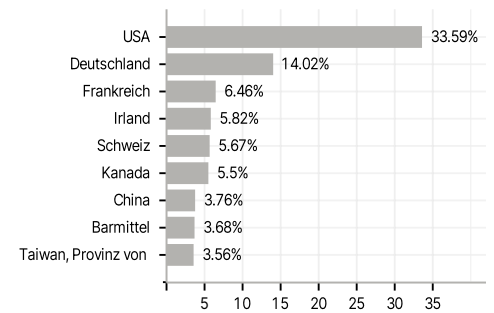
Anlagearten



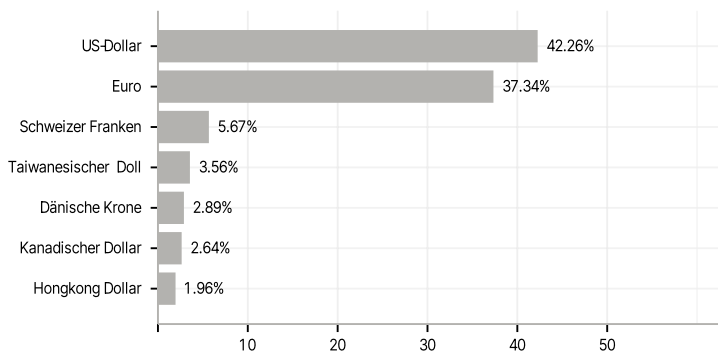
Branchen



Länder



Währungen



Größte Positionen

