

DWS ESG Dynamic Opportunities LD / DE00DWS2XX7 / DWS2XX / DWS Investment GmbH

| Aktuell 21.05.2026 ¹ | Region | Branche | Ausschüttungsart | Typ |
|---------------------------------|----------|-----------------------------|------------------|------------------|
| 68,89 EUR | weltweit | Mischfonds/aktienorientiert | ausschüttend | Gemischter Fonds |



Risikokennzahlen

| | | | | | | | |
|-----|---|---|---|---|---|---|---|
| SRI | 1 | 2 | 3 | 4 | 5 | 6 | 7 |
|-----|---|---|---|---|---|---|---|

Jahresperformance

| | |
|------|---------|
| 2025 | +8,04% |
| 2024 | +10,02% |
| 2023 | +9,95% |
| 2022 | -12,61% |
| 2021 | +18,11% |

Performanceergebnisse der Vergangenheit lassen keine Rückschlüsse auf die künftige Entwicklung zu.

| Stammdaten | | Konditionen | | Sonstige Kennzahlen | |
|----------------------------|-----------------------------|-----------------------------------|----------|---|----------|
| Fondart | Einzelfond | Ausgabeaufschlag | 2,50% | Mindestveranlagung | EUR 0,00 |
| Kategorie | Mischfonds | Managementgebühr | 1,30% | Sparplan | Nein |
| Fondsunterkategorie | Mischfonds/aktienorientiert | Depotgebühr | - | UCITS / OGAW | Ja |
| Ursprungsland | Deutschland | Tilgungsgebühr | 0,00% | Gewinnbeteiligung | 0,00% |
| Tranchenvolumen | (21.05.2026) EUR 2,96 Mrd. | Sonstige lfd. Kosten (16.04.2026) | 1,51% | Umschichtgebühr | - |
| Gesamt-Fondsvolumen | (21.05.2026) EUR 4,01 Mrd. | Transaktionskosten | 0,09% | Fondsgesellschaft | |
| Auflagedatum | 15.10.2018 | Ausschüttungen | | DWS Investment GmbH | |
| KESSt-Meldefonds | Ja | 06.03.2026 | 0.23 EUR | Mainzer Landstraße 11-17, 60329, Frankfurt am Main | |
| Beginn des Geschäftsjahres | 01.01. | 07.03.2025 | 0.22 EUR | Deutschland | |
| Nachhaltigkeitsfondsart | Ethik/Ökologie | 08.03.2024 | 0.23 EUR | https://www.dws.de | |
| Fondsmanager | Schmidt, Christoph-Arend | 10.03.2023 | 0.93 EUR | | |
| Thema | - | 04.03.2022 | 0.05 EUR | | |

| Performance | 1M | 6M | YTD | 1J | 2J | 3J | 5J | seit Beginn |
|--------------------------------|--------|--------|--------|---------|---------|---------|---------|-------------|
| Performance | +0,45% | +8,13% | +4,58% | +11,71% | +16,25% | +27,59% | +30,64% | +66,18% |
| Performance p.a. | - | - | - | +11,71% | +7,82% | +8,46% | +5,49% | +6,91% |
| Performance p.a. nach max. AGA | - | - | - | +6,39% | +5,22% | +6,71% | +4,47% | +6,21% |
| Sharpe Ratio | 0,44 | 1,42 | 0,94 | 1,09 | 0,54 | 0,69 | 0,33 | 0,44 |
| Volatilität | 7,95% | 10,46% | 10,99% | 8,71% | 10,35% | 9,17% | 10,03% | 10,78% |
| Schlechtester Monat | - | -6,74% | -6,74% | -6,74% | -6,74% | -6,74% | -6,74% | -9,40% |
| Bester Monat | - | +5,59% | +5,59% | +5,59% | +5,59% | +5,59% | +5,59% | +9,08% |
| Maximaler Verlust | -1,27% | -7,48% | -7,48% | -7,48% | -13,60% | -13,60% | -16,37% | -25,30% |

Vertriebszulassung

Österreich, Deutschland;

1. Wichtiger Hinweis zum Aktualisierungsstand: Das angegebene Datum bezieht sich ausschließlich auf die Berechnung des NAV.

RISIKOHINWEISE: Die Informationen auf dieser Seite dienen ausschließlich zu Informationszwecken und sollten weder als Verkaufsangebot noch als Aufforderung zum Kauf des Wertpapiere oder einer Empfehlung zugunsten des Wertpapiere verstanden werden. Die baha GmbH und die BAWAG P.S.K. Bank für Arbeit und Wirtschaft und Österreichische Postsparkasse Aktiengesellschaft übernehmen trotz sorgfältigster Recherche keinerlei Haftung für die Richtigkeit der angegebenen Daten.
Factsheet erstellt von: www.baha.com am 25.05.2026 14:10

DWS ESG Dynamic Opportunities LD / DE00DWS2XX7 / DWS2XX / DWS Investment GmbH

Investmentstrategie

Um dies zu erreichen, investiert der Fonds vor allem in Aktien in- und ausländischer Aussteller. Dabei werden besonders Unternehmen ausgewählt, die bezüglich Marktstellung, Wachstumspotential und laufender Unternehmensstrategie hohen Ansprüchen genügen. Neben Aktien investiert der Fonds in verzinsliche Wertpapiere, Zertifikate, Fonds, Derivate und Geldmarktinstrumente. Bei der Auswahl der geeigneten Anlagen sind ökologische und soziale Aspekte und die Grundsätze guter Unternehmensführung (sog. ESGStandards) von entscheidender Bedeutung für die Umsetzung der nachhaltigen Anlagestrategie des Fonds.

Fondsspezifische Informationen

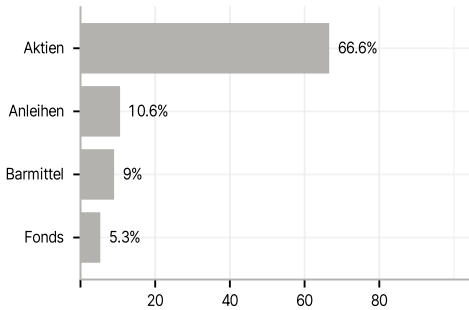
Im Rahmen der Anlagestrategie kann in wesentlichem Umfang in Derivate investiert werden.

Investmentziel

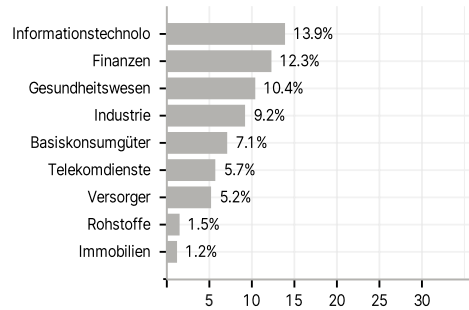
Der Fonds wird aktiv verwaltet. Der Fonds wird nicht unter Bezugnahme auf eine Benchmark verwaltet. Der Fonds bewirbt ökologische und soziale Merkmale und unterliegt den Offenlegungspflichten eines Finanzprodukts gemäß Artikel 8 Absatz 1 der Verordnung (EU) 2019/2088 über nachhaltigkeitsbezogene Offenlegungspflichten im Finanzdienstleistungssektor. Weitere Informationen zu den ESG-Kriterien können dem Verkaufsprospekt und der DWS-Website entnommen werden. Ziel der Anlagepolitik ist die Erwirtschaftung eines möglichst hohen Wertzuwachses.

Veranlagungsstruktur

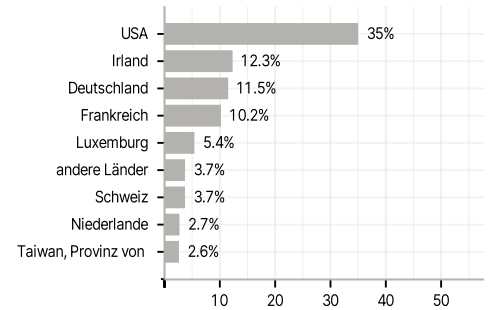
Anlagearten



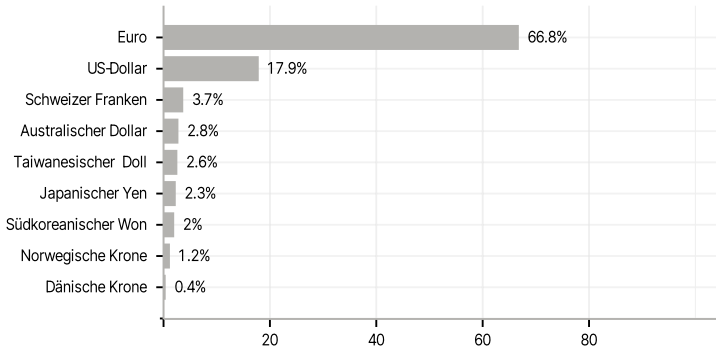
Branchen



Länder



Währungen



Größte Positionen

