DWS ESG Biotech TFC / DE000DWS2UA1 / DWS2UA / DWS Investment GmbH

Aktuell 11.08.2025 [1]	Region	Branche	Ausschüttungsart	Typ
148,19 EUR	weltweit	e Biotechnologie	thesaurierend	Aktienfonds

Risikokennzahlen							
SRI	1	2	3	4	**5**	6	7

Jahresperformance	
2024	+5,29%
2023	+9,00%
2022	-1,30%
2021	-2,71%
2020	+10,57%

Performanceergebnisse der Vergangenheit lassen keine Rückschlüsse auf die künftige Entwicklung zu.

Stammdaten	
Fondart	Einzelfond
Kategorie	Aktien
Fondsunterkategorie	Branche Biotechnologie
Ursprungsland	Deutschland
Tranchenvolumen	(11.08.2025) EUR 877724,600
Gesamt-Fondsvolumen	(11.08.2025) EUR 287,94 Mio.
Auflagedatum	03.04.2018
KESt-Meldefonds	Nein
Beginn des Geschäftsjahres	01.10.
Nachhaltigkeitsfondsart	Ethik/Ökologie
Fondsmanager	Dr. Irani, Noushin
Thema	Biotechnologie

Konditionen	
Ausgabeaufschlag	0,00%
Managementgebühr	0,70%
Depotgebühr	-
Tilgungsgebühr	0,00%
Sonstige lfd. Kosten	(25.04.2025) 0,90%
Transaktionskosten	0,12%

Sonstige Kennzahlen	
Mindestveranlagung	EUR 0,00
Sparplan	Nein
UCITS / OGAW	Ja
Gewinnbeteiligung	-
Umschichtgebühr	-

Fondsgesellschaft

DWS Investment GmbH
Mainzer Landstraße 11-17, 60329, Frankfurt am Main
Deutschland
https://www.dws.de

Performance	1M	6M	YTD	1J	2J	3J	5J	seit Beginn
Performance	-0,44%	-16,29%	-13,72%	-17,64%	+3,48%	-3,52%	+1,90%	+48,19%
Performance p.a.	-	-	-	-17,68%	+1,73%	-1,18%	+0,38%	+5,49%
Performance p.a. nach max. AGA	-0,44%	-16,29%	-13,72%	-17,68%	+1,73%	-1,18%	+0,38%	+5,49%
Sharpe Ratio	-0,34	-1,13	-0,87	-0,80	-0,01	-0,15	-0,07	0,14
Volatilität	20,78%	28,46%	27,27%	24,77%	22,21%	21,52%	23,04%	24,71%
Schlechtester Monat	-	-9,41%	-9,41%	-9,41%	-9,41%	-9,41%	-16,45%	-16,45%
Bester Monat	-	+7,78%	+7,78%	+7,78%	+17,14%	+17,14%	+17,14%	+20,78%
Maximaler Verlust	-4,50%	-26,56%	-29,81%	-32,78%	-32,78%	-32,78%	-32,98%	-32,98%

Vertriebszulassung

Österreich,Deutschland,Tschechien;

1. Wichtiger Hinweis zum Aktualisierungsstand: Das angegebene Datum bezieht sich ausschließlich auf die Berechnung des NAV.

RISIKOHINWEISE: Die Informationen auf dieser Seite dienen ausschließlich zu Informationszwecken und sollten weder als Verkaufsangebot noch als Aufforderung zum Kauf des Wertpapieres oder einer Empfehlung zugunsten des Wertpapieres verstanden werden. Die baha GmbH und die BAWAG P.S.K. Bank für Arbeit und Wirtschaft und Österreichische Postsparkasse Aktiengesellschaft übernehmen trotz sorgfältigster Recherche keinerlei Haftung für die Richtigkeit der angegebenen Daten.
Factsheet erstellt von: www.baha.com am 12.08.2025 08:15

DWS ESG Biotech TFC / DE000DWS2UA1 / DWS2UA / DWS Investment GmbH

Investmentstrategie

Um dies zu erreichen, investiert der Fonds hauptsächlich in Aktien internationaler Unternehmen, bei denen sich die im letzten Geschäftsbericht oder in anderen geeigneten Unterlagen des Unternehmens ausgewiesenen Umsatzerlöse oder Gewinne überwiegend aus dem Biotechnologiebereich ergeben bzw. Aufwendungen überwiegend für diesen Geschäftsbereich getätigt werden. Eine Beimischung von Aktien von Ausstellern aus dem Bereich des Gesundheitswesens, ist möglich. Bei der Auswahl der geeigneten Anlagen sind ökologische und soziale Aspekte und die Grundsätze guter Unternehmensführung (sog. ESG-Standards) von entscheidender Bedeutung für die Umsetzung der nachhaltigen Anlagestrategie des Fonds.

Fondsspezifische Informationen

Im Rahmen der Anlagestrategie kann in wesentlichem Umfang in Derivate investiert werden.

Investmentziel

Der Fonds wird aktiv verwaltet. Der Fonds wird nicht unter Bezugnahme auf eine Benchmark verwaltet. Der Fonds bewirbt ökologische und soziale Merkmale und unterliegt den Offenlegungspflichten eines Finanzprodukts gemäß Artikel 8 Absatz 1 der Verordnung (EU) 2019/2088 über nachhaltigkeitsbezogene Offenlegungspflichten im Finanzdienstleistungssektor. Weitere Informationen zu den ESG-Kriterien können dem Verkaufsprospekt und der DWS-Website entnommen werden. Ziel der Anlagepolitik ist es, einen nachhaltigen Wertzuwachs gegenüber dem Vergleichsmaßstab (Kein Vergleichsmaßstab) zu erzielen.

Veranlagungsstruktur

Anlagearten

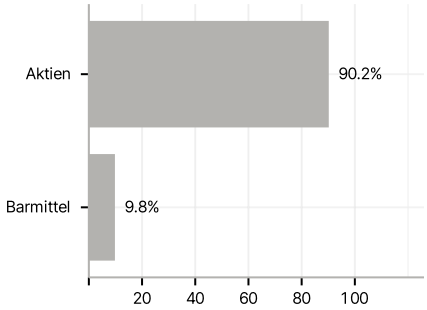

Branchen

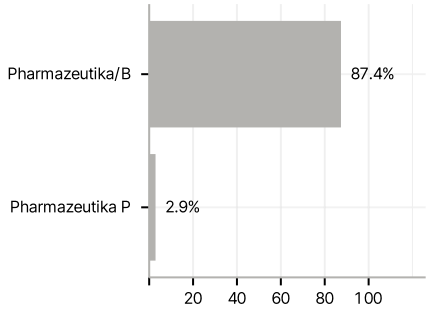

Länder

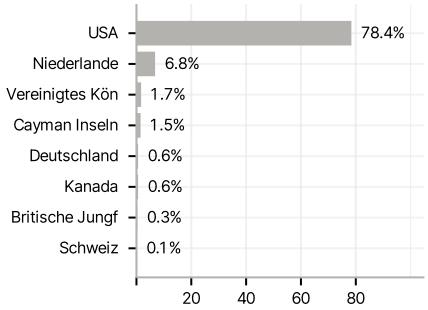

Währungen

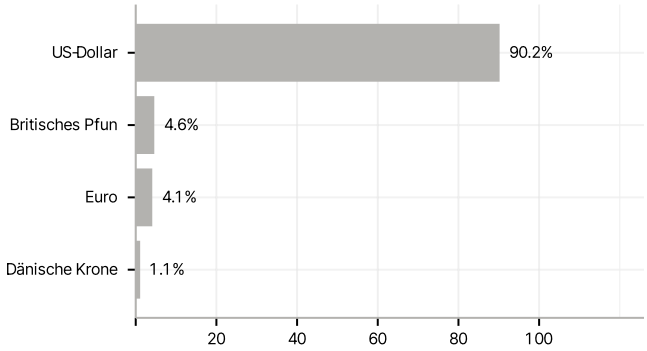

Größte Positionen

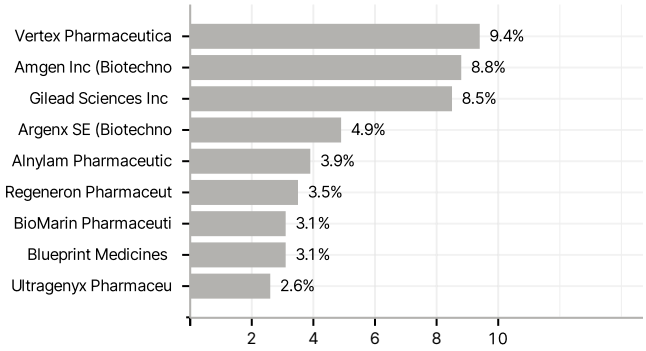

RISIKOHINWEISE: Die Informationen auf dieser Seite dienen ausschließlich zu Informationszwecken und sollten weder als Verkaufsangebot noch als Aufforderung zum Kauf des Wertpapieres oder einer Empfehlung zugunsten des Wertpapieres verstanden werden. Die baha GmbH und die BAWAG P.S.K. Bank für Arbeit und Wirtschaft und Österreichische Postsparkasse Aktiengesellschaft übernehmen trotz sorgfältigster Recherche keinerlei Haftung für die Richtigkeit der angegebenen Daten.
Factsheet erstellt von: www.baha.com am 12.08.2025 08:15