

# CANSOUL Fonds - Hanf Aktien Global R EUR (LI0443398271)

KAG: IFM Indep. Fund M.

ISIN: LI0443398271

Rücknahmepreis: 2,17 EUR

Stand: 23.06.2022

Auflagedatum	03.12.18
Ausgabeaufschlag	5,00%
Boni Hello bank!	Ja
Konditionsdetails auf <a href="http://www.hellobank.at">www.hellobank.at</a>	
Fondvolumen	10.22 Mio.
Ertragstyp	ausschüttend
Letzte Ausschüttung	keine
Anlageregion	weltweit
Fondstyp	Branchenmix
Fondsmanager	Baader Ban k A G



## Kapitalanlagegesellschaft

IFM Indep. Fund M.  
Landstrasse 30  
Postfach 355 9490  
Liechtenstein  
<https://www.ifm.li>

## Wertentwicklung\*

	IJ	3J p.a.	5J p.a.
Performance vor AGA	-66,41%	-37,89%	-
Performance nach max. AGA	-68,01%	-38,89%	-

## Kennzahlen\*

	IJ	3J	5J
Sharpe Ratio	-1,96	-1,03	-
Volatilität	+33,82%	+36,55%	-

\* Performanceergebnisse der Vergangenheit lassen keine Rückschlüsse auf die künftige Entwicklung zu.

## Fondsstrategie

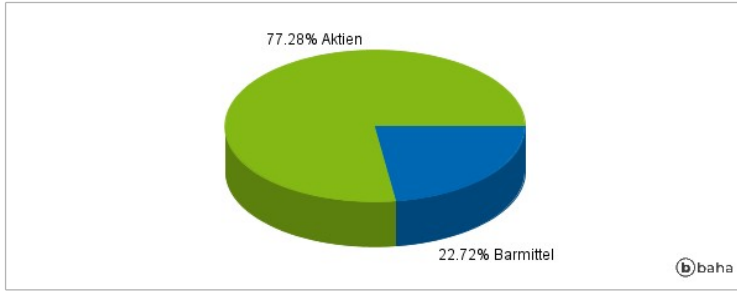
Ziel des Teilfonds ist es, einen langfristigen Kapitalgewinn zu erwirtschaften. Zur Erreichung des Anlageziels investiert der Teilfonds dauernd mindestens 51% seines Vermögens unmittelbar in Beteiligungspapiere und Beteiligungswertrechte von Unternehmen weltweit, welche der Hanf Industrie entstammen. Die Geschäftstätigkeit der Unternehmen liegt insbesondere in einem oder mehreren Bereichen der Hanfwirtschaft, einschliesslich verschiedener angrenzender Wirtschaftsbereiche. Es können sowohl Aktien von Unternehmen mit sehr geringer Börsenkapitalisierung (Nano Caps), mit geringer Börsenkapitalisierung (Small Caps) als auch Aktien von Unternehmen mit mittlerer Börsenkapitalisierung (Mid Caps) als auch Aktien von substanzstarken, grossen, international bekannten und bedeutenden Unternehmen (Blue-Chips) erworben werden.

## Kommentar:

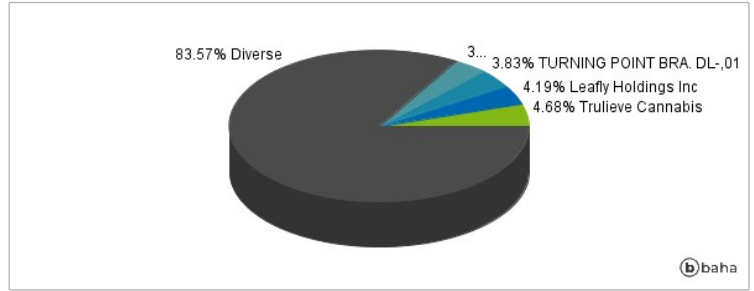
## Fondsspezifische Information

Im Rahmen der Anlagestrategie kann in wesentlichem Umfang in Derivate investiert werden. Aufgrund der Zusammensetzung des Fonds oder der verwendeten Managementtechniken weist der Fonds eine erhöhte Volatilität auf, d.h. die Anteilswerte sind auch innerhalb kurzer Zeiträume großen Schwankungen nach oben und nach unten ausgesetzt, wobei auch Kapitalverluste nicht ausgeschlossen werden können.

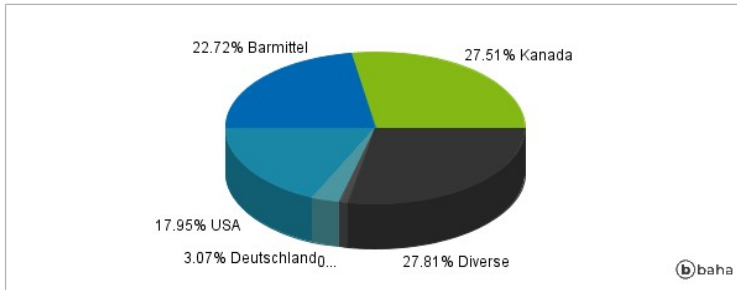
### Anlagearten



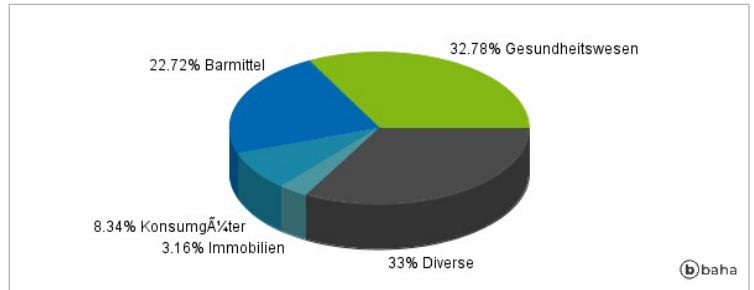
### Größte Positionen



### Länderverteilung



### Branchenverteilung



Historische Daten: 06/2022

Erstellt: 26.06.2022 17:08