

### 3 Banken Unternehmen & Werte Aktienstrategie R T / AT0000A23KD0 / A2N5ZQ / 3 Banken Generali I.

<b>Aktuell 22.05.2026<sup>1</sup></b>	<b>Region</b>	<b>Branche</b>	<b>Ausschüttungsart</b>	<b>Typ</b>
12,68 EUR	Europa	enmix	ausschüttend	Aktienfonds



#### Risikokennzahlen

SRI	1	2	3	4	5	6	7
-----	---	---	---	---	---	---	---

#### Jahresperformance

2025	+14,69%
2024	-6,45%
2023	+7,12%
2022	-29,78%
2021	+20,42%

Performanceergebnisse der Vergangenheit lassen keine Rückschlüsse auf die künftige Entwicklung zu.

Stammdaten		Konditionen		Sonstige Kennzahlen	
Fondart	Einzelfond	Ausgabeaufschlag	2,50%	Mindestveranlagung	-
Kategorie	Aktien	Managementgebühr	1,49%	Sparplan	Nein
Fondsunterkategorie	Branchenmix	Depotgebühr	-	UCITS / OGAW	Ja
Ursprungsland	Österreich	Tilgungsgebühr	0,00%	Gewinnbeteiligung	0,00%
Tranchenvolumen	(22.05.2026) EUR 15,50 Mio.	Sonstige lfd. Kosten (31.03.2026)	1,68%	Umschichtgebühr	-
Gesamt-Fondsvolumen	(22.05.2026) EUR 88,95 Mio.	Transaktionskosten	0,72%	<b>Fondsgesellschaft</b>	
Auflegedatum	02.11.2018	<b>Ausschüttungen</b>		3 Banken Generali I.	
KESSt-Meldefonds	Ja	02.01.2024	0.00 EUR	Untere Donaulände 36, 4020, Linz	
Beginn des Geschäftsjahres	01.11.	03.01.2022	0.14 EUR	Österreich	
Nachhaltigkeitsfondsart	-	04.01.2021	0.10 EUR	<a href="https://www.3bg.at">https://www.3bg.at</a>	
Fondsmanager	3 Banken-Generali				
Thema	-				

Performance	1M	6M	YTD	1J	2J	3J	5J	seit Beginn
Performance	+2,84%	+14,13%	+7,55%	+9,40%	+12,21%	+14,14%	-7,17%	+29,07%
Performance p.a.	-	-	-	+9,40%	+5,93%	+4,50%	-1,48%	+3,43%
Performance p.a. nach max. AGA	-	-	-	+4,19%	+3,38%	+2,82%	-2,43%	+2,77%
Sharpe Ratio	1,85	1,35	0,80	0,40	0,22	0,15	-0,21	0,07
Volatilität	20,74%	21,30%	23,41%	18,11%	17,30%	15,95%	17,03%	17,09%
Schlechtester Monat	-	-12,54%	-12,54%	-12,54%	-12,54%	-12,54%	-14,95%	-16,57%
Bester Monat	-	+9,77%	+9,77%	+9,77%	+9,77%	+9,77%	+9,77%	+14,20%
Maximaler Verlust	-3,34%	-14,85%	-14,85%	-14,85%	-18,19%	-18,19%	-42,30%	-42,30%

#### Vertriebszulassung

Österreich, Deutschland;

1. Wichtiger Hinweis zum Aktualisierungsstand: Das angegebene Datum bezieht sich ausschließlich auf die Berechnung des NAV.

RISIKOHINWEISE: Die Informationen auf dieser Seite dienen ausschließlich zu Informationszwecken und sollten weder als Verkaufsangebot noch als Aufforderung zum Kauf des Wertpapiers oder einer Empfehlung zugunsten des Wertpapiers verstanden werden. Die baha GmbH und die BAWAG P.S.K. Bank für Arbeit und Wirtschaft und Österreichische Postsparkasse Aktiengesellschaft übernehmen trotz sorgfältigster Recherche keinerlei Haftung für die Richtigkeit der angegebenen Daten.  
Factsheet erstellt von: www.baha.com am 22.05.2026 23:33

## 3 Banken Unternehmen & Werte Aktienstrategie R T / AT0000A23KD0 / A2N5ZQ / 3 Banken Generali I.

### Investmentstrategie

Für die Veranlagung des Investmentfonds werden für mindestens 51 vH des Fondsvermögens Aktien von Unternehmen erworben, die in deren jeweiligem Geschäftsfeld (Branche) über eine führende Marktstellung verfügen und/oder Familienunternehmen sind. Bei der Auswahl dieser börsennotierten Unternehmen wird zudem auf die spezifischen Werte der Unternehmen geachtet, welche als Basis der jeweiligen Unternehmenskultur und deren Unternehmenszielen dienen. Aus geographischer Sicht wird der regionale Fokus der Veranlagungen auf Europa, insbesondere auf Österreich, Deutschland und die Schweiz, gelegt. Diese Veranlagungen erfolgen in Form von direkt erworbenen Einzeltiteln, sohin nicht indirekt oder direkt über Investmentfonds oder über Derivate. Es werden keine prozentuellen Gewichtungsrichtlinien (Länderquoten, Branchen, etc.) vorgegeben. Die Allokation ergibt sich anhand der Analyse der Einzeltitel auf Basis fundamentaler Kennzahlen. Im Rahmen der Anlagepolitik kann die Veränderung der Aktienquote (Aktienmarktrisikosteuerung) durch direkten Verkauf von Finanzinstrumenten oder durch den Einsatz von Derivaten erfolgen. Die Verwaltungsgesellschaft darf Geschäfte mit derivativen Finanzinstrumenten zu Absicherungszwecken tätigen. Derivative Instrumente dürfen zusätzlich als Teil der Anlagestrategie bis zu 49 vH des Fondsvermögens eingesetzt werden.

### Fondsspezifische Informationen

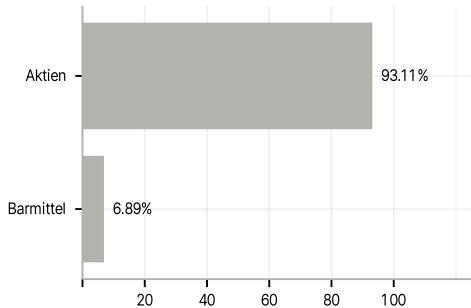
Im Rahmen der Anlagestrategie kann in wesentlichem Umfang in Derivate investiert werden.

### Investmentziel

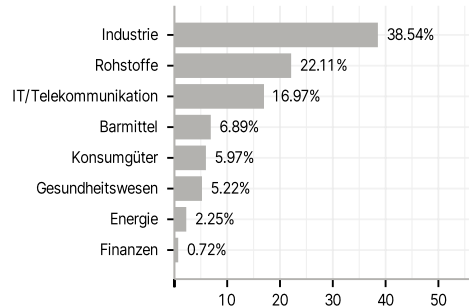
Die "3 Banken Unternehmen & Werte Aktienstrategie" ist ein aktiv gemanagter Aktienfonds, dessen Ziel es ist, langfristiges Kapitalwachstum auf Basis eines fokussierten Einzeltitelansatzes zu erreichen. Der aktive Managementansatz des Fonds ist nicht durch eine Benchmark beeinflusst.

### Veranlagungsstruktur

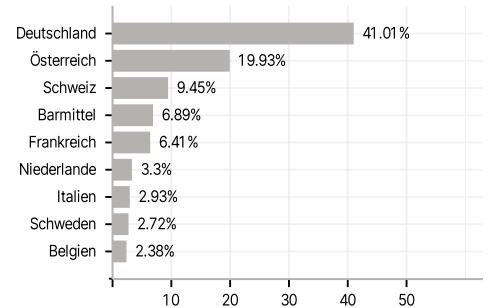
#### Anlagearten



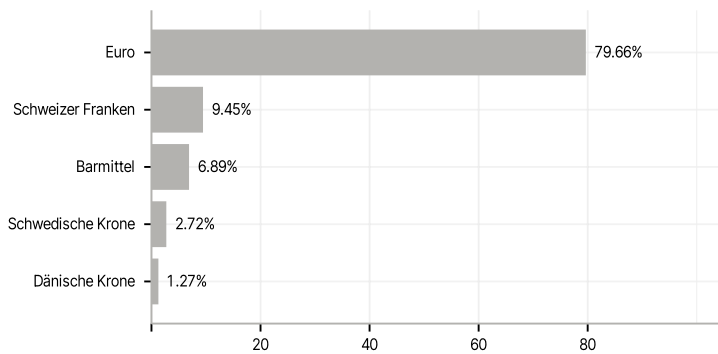
#### Branchen



#### Länder



#### Währungen



#### Größte Positionen

