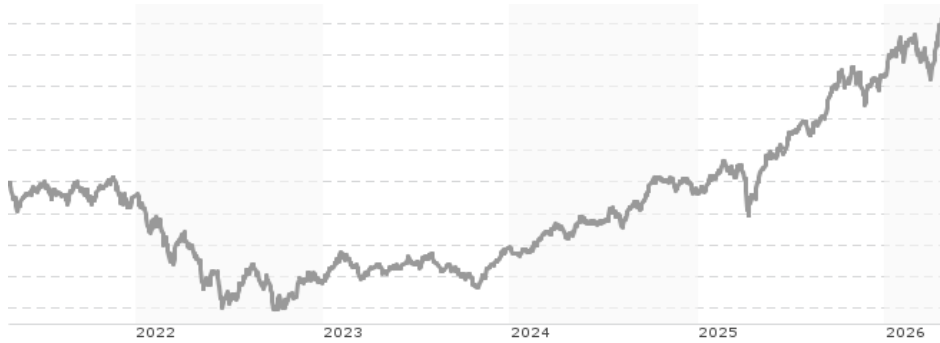


**M&G (Lux) Global Convertibles Fund USD C-H Acc / LU1670709812 / A2JQ70 / M&G Luxembourg**

<b>Aktuell 24.04.2026<sup>1</sup></b>	<b>Region</b>	<b>Branche</b>	<b>Ausschüttungsart</b>	<b>Typ</b>
22,37 USD	weltweit	Anleihen Wandelanleihen	thesaurierend	Rentenfonds



<b>Risikokennzahlen</b>							
SRI	1	2	3	4	5	6	7
<b>Jahresperformance</b>							
2025	+18,64%						
2024	+9,43%						
2023	+6,34%						
2022	-13,77%						
2021	+1,40%						

Performanceergebnisse der Vergangenheit lassen keine Rückschlüsse auf die künftige Entwicklung zu.

<b>Stammdaten</b>		<b>Konditionen</b>		<b>Sonstige Kennzahlen</b>	
Fondart	Einzelfond	Ausgabeaufschlag	0,62%	Mindestveranlagung	EUR 500.000,00
Kategorie	Anleihen	Managementgebühr	0,75%	Sparplan	Nein
Fondsunterkategorie	Anleihen Wandelanleihen	Depotgebühr	0,40%	UCITS / OGAW	Ja
Ursprungsland	Luxemburg	Tilgungsgebühr	0,00%	Gewinnbeteiligung	0,00%
Tranchenvolumen	-	Sonstige lfd. Kosten (16.02.2026)	0,99%	Umschichtgebühr	-
Gesamt-Fondsvolumen	(24.04.2026) USD 227,96 Mio.	Transaktionskosten	0,25%	<b>Fondsgesellschaft</b>	
Auflegedatum	09.11.2018	M&G Luxembourg			
KESSt-Meldefonds	Ja	16, Boulevard Royal, 2449, Luxembourg			
Beginn des Geschäftsjahres	01.04.	Luxemburg			
Nachhaltigkeitsfondsart	-	<a href="https://www.mandg.lu">https://www.mandg.lu</a>			
Fondsmanager	Léonard Vinville				
	David Romani, Yannis Karachalios				
Thema	-				

<b>Performance</b>	<b>1M</b>	<b>6M</b>	<b>YTD</b>	<b>1J</b>	<b>2J</b>	<b>3J</b>	<b>5J</b>	<b>seit Beginn</b>
Performance	+5,58%	+7,74%	+7,60%	+26,60%	+36,62%	+44,98%	+26,31%	+125,01%
Performance p.a.	-	-	-	+26,60%	+16,88%	+13,17%	+4,79%	+6,16%
Performance p.a. nach max. AGA	-	-	-	+25,04%	+16,16%	+12,71%	+4,52%	+6,06%
Sharpe Ratio	8,48	1,34	2,26	2,81	1,78	1,49	0,33	0,53
Volatilität	10,31%	10,41%	10,72%	8,70%	8,27%	7,42%	8,06%	7,59%
Schlechtester Monat	-	-5,75%	-5,75%	-5,75%	-5,75%	-5,75%	-5,75%	-8,72%
Bester Monat	-	+8,06%	+8,06%	+8,06%	+8,06%	+8,06%	+8,06%	+8,06%
Maximaler Verlust	-2,32%	-5,88%	-5,88%	-5,88%	-8,31%	-8,31%	-20,83%	-22,31%

**Vertriebszulassung**

Österreich, Deutschland, Schweiz;

1. Wichtiger Hinweis zum Aktualisierungsstand: Das angegebene Datum bezieht sich ausschließlich auf die Berechnung des NAV.

RISIKOHINWEISE: Die Informationen auf dieser Seite dienen ausschließlich zu Informationszwecken und sollten weder als Verkaufsangebot noch als Aufforderung zum Kauf des Wertpapiers oder einer Empfehlung zugunsten des Wertpapiers verstanden werden. Die baha GmbH und die BAWAG P.S.K. Bank für Arbeit und Wirtschaft und Österreichische Postsparkasse Aktiengesellschaft übernehmen trotz sorgfältigster Recherche keinerlei Haftung für die Richtigkeit der angegebenen Daten.  
 Factsheet erstellt von: www.baha.com am 27.04.2026 14:19

## M&G (Lux) Global Convertibles Fund USD C-H Acc / LU1670709812 / A2JQ70 / M&G Luxembourg

### Investmentstrategie

Mindestens 70 % des Fonds werden in Wandelanleihen investiert, die von Unternehmen aus aller Welt, einschließlich aufstrebende Märkte, begeben werden. Ein Engagement in diesen Wertpapieren kann direkt oder indirekt über verschiedene Kombinationen aus Unternehmensanleihen, Aktien und Derivaten erreicht werden. Der Fonds hält außerdem Unternehmensaktien in Kombination mit Anleihen, um das Engagement in Wandelanleihen nachzubilden, wenn keine direkte Beteiligung verfügbar ist. Aktien von Unternehmen werden auch gehalten, um die technischen Eigenschaften einzelner Wandelanleihen anzupassen, z. B. um sie empfindlicher auf Änderungen des Preises der Aktien reagieren zu lassen, in die sie umgewandelt werden. Der Fonds investiert in Wertpapiere, die die ESG-Kriterien erfüllen, wobei ein Ausschlussverfahren und ein positiver ESG-Tilt-Ansatz angewendet werden, wie im vorvertraglichen Anhang beschrieben.

### Fondsspezifische Informationen

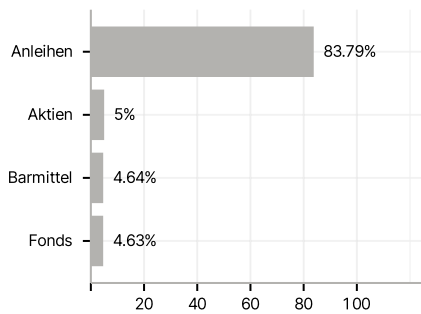
Im Rahmen der Anlagestrategie kann in wesentlichem Umfang in Derivate investiert werden. Die Fondsbestimmungen des M&G (Lux) Global Convertibles Fund USD C-H Acc wurden durch die FMA bewilligt. Der M&G (Lux) Global Convertibles Fund USD C-H Acc kann mehr als 35 % des Fondsvermögens in Wertpapiere/ Geldmarktinstrumente folgender Emittenten investieren: Member State of the EU, by its local authorities, by any other Member State of the OECD such as the US, by certain non-Member States of the OECD (currently Brazil, Indonesia, India, Russia and South Africa) or by a public international body of which one or more Member State(s) of the EU are member(s).

### Investmentziel

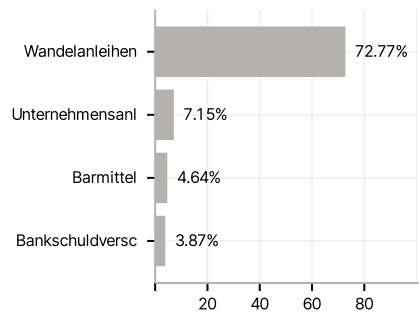
Der Fonds strebt über einen beliebigen Zeitraum von fünf Jahren die Erwirtschaftung einer Kombination aus Kapitalwachstum und Erträgen an, um unter Anwendung von ESG-Kriterien eine Rendite zu erzielen, die höher ist als diejenige des globalen Wandelanleihenmarktes.

### Veranlagungsstruktur

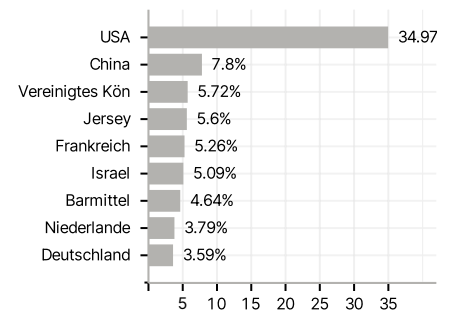
#### Anlagearten



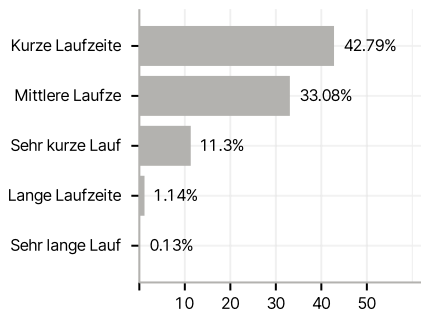
#### Emittenten



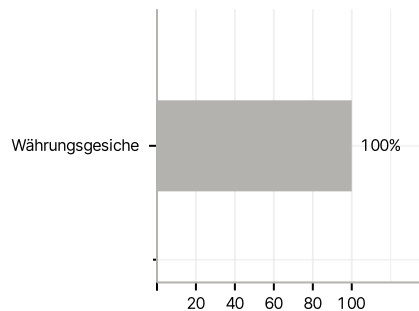
#### Länder



#### Laufzeiten



#### Währungen



#### Größte Positionen

