

**CT (Lux) European Smaller Companies 1E EUR / LU1864952335 / A2JR84 / Threadneedle M. (LU)**

<b>Aktuell 13.04.2026<sup>1</sup></b>	<b>Region</b>	<b>Branche</b>	<b>Ausschüttungsart</b>	<b>Typ</b>
14,98 EUR		enmix	thesaurierend	Aktienfonds


**Risikokennzahlen**

SRI	1	2	3	<b>4</b>	5	6	7
-----	---	---	---	----------	---	---	---

**Jahresperformance**

2025	+7,85%
2024	-0,40%
2023	+14,94%
2022	-30,46%
2021	+21,94%

Performanceergebnisse der Vergangenheit lassen keine Rückschlüsse auf die künftige Entwicklung zu.

Stammdaten		Konditionen		Sonstige Kennzahlen	
Fondart	Einzelfond	Ausgabeaufschlag	2,75%	Mindestveranlagung	EUR 0,00
Kategorie	Aktien	Managementgebühr	1,50%	Sparplan	Ja
Fondsunterkategorie	Branchenmix	Depotgebühr	-	UCITS / OGAW	Ja
Ursprungsland	Luxemburg	Tilgungsgebühr	0,00%	Gewinnbeteiligung	0,00%
Tranchenvolumen	(13.04.2026) EUR 944,94 Mio.	Sonstige lfd. Kosten (23.02.2026)	1,72%	Umschichtgebühr	0,75%
Gesamt-Fondsvolumen	(13.04.2026) EUR 1,22 Mrd.	Transaktionskosten	0,17%	<b>Fondsgesellschaft</b>	
Auflagedatum	23.10.2018	Threadneedle M. (LU)			
KESSt-Meldefonds	Ja	Route de Trèves 6E, L-2632, Luxemburg			
Beginn des Geschäftsjahres	01.04.	Luxemburg			
Nachhaltigkeitsfondsart	-	<a href="https://www.columbiathreadneedle.lu">https://www.columbiathreadneedle.lu</a>			
Fondsmanager	Mine Tezgul				
Thema	-				

Performance	1M	6M	YTD	1J	2J	3J	5J	seit Beginn
Performance	+4,77%	+4,47%	+3,60%	+21,68%	+9,73%	+16,47%	+0,46%	+413,73%
Performance p.a.	-	-	-	+21,75%	+4,77%	+5,21%	+0,09%	+8,40%
Performance p.a. nach max. AGA	-	-	-	+15,89%	+2,23%	+3,52%	-0,88%	+8,14%
Sharpe Ratio	2,73	0,43	0,57	1,40	0,17	0,21	-0,12	0,38
Volatilität	25,99%	16,32%	19,70%	13,99%	15,12%	14,47%	17,38%	16,29%
Schlechtester Monat	-	-8,85%	-8,85%	-8,85%	-8,85%	-8,85%	-13,36%	-17,19%
Bester Monat	-	+7,60%	+7,60%	+7,60%	+7,60%	+11,45%	+11,45%	+13,83%
Maximaler Verlust	-5,46%	-10,69%	-10,69%	-10,69%	-19,50%	-19,50%	-39,97%	-56,68%

**Vertriebszulassung**

Österreich, Deutschland, Schweiz;

1. Wichtiger Hinweis zum Aktualisierungsstand: Das angegebene Datum bezieht sich ausschließlich auf die Berechnung des NAV.

RISIKOHINWEISE: Die Informationen auf dieser Seite dienen ausschließlich zu Informationszwecken und sollten weder als Verkaufsangebot noch als Aufforderung zum Kauf des Wertpapiers oder einer Empfehlung zugunsten des Wertpapiers verstanden werden. Die baha GmbH und die BAWAG P.S.K. Bank für Arbeit und Wirtschaft und Österreichische Postsparkasse Aktiengesellschaft übernehmen trotz sorgfältigster Recherche keinerlei Haftung für die Richtigkeit der angegebenen Daten.  
Factsheet erstellt von: www.baha.com am 14.04.2026 19:38

## CT (Lux) European Smaller Companies 1E EUR / LU1864952335 / A2JR84 / Threadneedle M. (LU)

### Investmentstrategie

Der Fonds erachtet europäische...

### Fondsspezifische Informationen

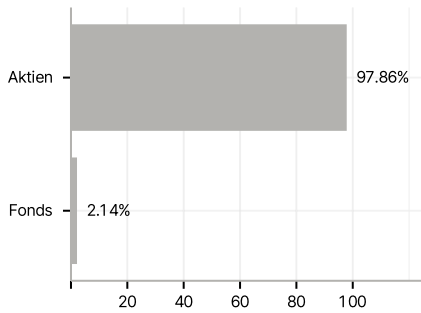
Im Rahmen der Anlagestrategie kann in wesentlichem Umfang in Derivate investiert werden. Die Fondsbestimmungen des CT (Lux) European Smaller Companies 1E EUR wurden durch die FMA bewilligt. Der CT (Lux) European Smaller Companies 1E EUR kann mehr als 35 % des Fondsvermögens in Wertpapiere/ Geldmarktinstrumente folgender Emittenten investieren: Member State, by its local authorities, by any other member state of the OECD such as the United States, or of the Group of twenty (G20), Singapore or Hong Kong or by a public international body of which one or more Member State(s) are member.

### Investmentziel

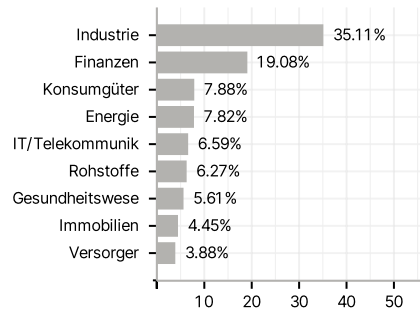
Der Fonds zielt darauf ab, den Wert Ihrer Anlage langfristig zu steigern. Der Fonds investiert mindestens zwei Drittel seines Vermögens in Anteile von kleineren Unternehmen in Europa, ohne das Vereinigte Königreich, oder von Unternehmen, die dort eine wesentliche Geschäftstätigkeit ausüben.

### Veranlagungsstruktur

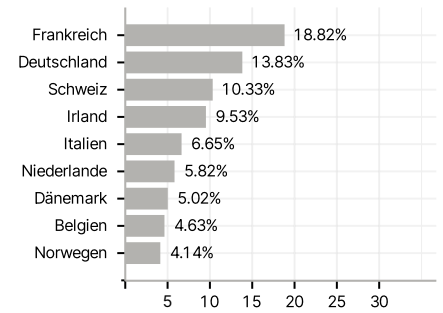
#### Anlagearten



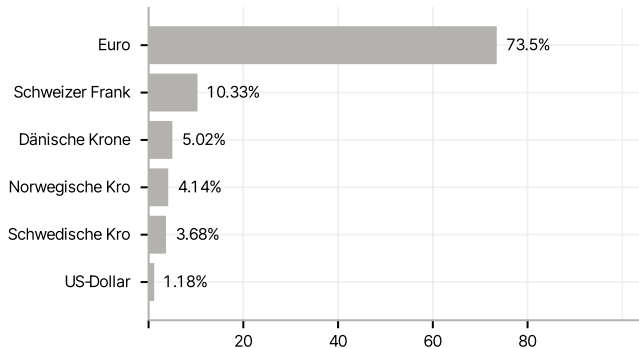
#### Branchen



#### Länder



#### Währungen



#### Größte Positionen

