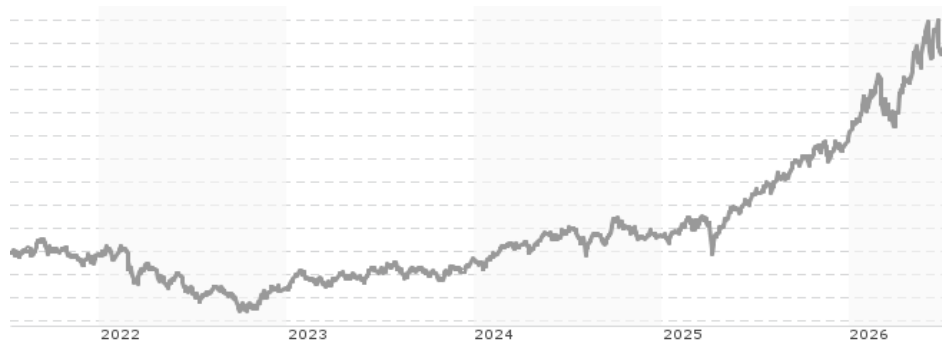


Artemis Funds (Lux) - SmartGARP Global Emerging Markets Equity - I accumulation USD / LU1846577242 / A2JRW4 / FundR...

Aktuell 09.07.2026¹	Region	Branche	Ausschüttungsart	Typ
2,43 USD	Emerging Markets	enmix	thesaurierend	Aktienfonds



Risikokennzahlen

SRI	1	2	3	4	5	6	7
-----	---	---	---	---	---	---	---

Jahresperformance

2025	+39,70%
2024	+9,66%
2023	+15,68%
2022	-14,78%
2021	+12,58%

Performanceergebnisse der Vergangenheit lassen keine Rückschlüsse auf die künftige Entwicklung zu.

Stammdaten		Konditionen		Sonstige Kennzahlen	
Fondart	Einzelfond	Ausgabeaufschlag	0,00%	Mindestveranlagung	EUR 250.000,00
Kategorie	Aktien	Managementgebühr	0,95%	Sparplan	Nein
Fondsunterkategorie	Branchenmix	Depotgebühr	-	UCITS / OGAW	Ja
Ursprungsland	Luxemburg	Tilgungsgebühr	0,00%	Gewinnbeteiligung	0,00%
Tranchenvolumen	(09.07.2026) USD 901,19 Mio.	Sonstige lfd. Kosten (10.10.2025)	0,96%	Umschichtgebühr	-
Gesamt-Fondsvolumen	(09.07.2026) USD 1,45 Mrd.	Transaktionskosten	0,23%	Fondsgesellschaft	
Auflegedatum	05.09.2018	FundRock M. Co.			
KESSt-Meldefonds	Ja	Heienhaff 5, 1736, Senningerberg			
Beginn des Geschäftsjahres	01.11.	Luxemburg			
Nachhaltigkeitsfondsart	-	https://www.fundrock.com			
Fondsmanager	Raheel Altaf				
Thema	-				

Performance	1M	6M	YTD	1J	2J	3J	5J	seit Beginn
Performance	-1,96%	+18,75%	+23,64%	+46,88%	+67,58%	+101,80%	+85,20%	+143,41%
Performance p.a.	-	-	-	+46,88%	+29,45%	+26,37%	+13,11%	+12,00%
Performance p.a. nach max. AGA	-	-	-	+46,88%	+29,45%	+26,37%	+13,12%	+12,00%
Sharpe Ratio	-0,81	1,47	1,85	2,11	1,37	1,36	0,62	0,53
Volatilität	29,28%	26,64%	26,27%	21,12%	19,81%	17,67%	17,41%	18,28%
Schlechtester Monat	-	-11,71%	-11,71%	-11,71%	-11,71%	-11,71%	-11,71%	-15,19%
Bester Monat	-	+12,44%	+12,44%	+12,44%	+12,44%	+12,44%	+13,21%	+13,21%
Maximaler Verlust	-8,70%	-12,77%	-12,77%	-12,77%	-14,23%	-14,23%	-29,76%	-35,34%

Vertriebszulassung

Österreich, Deutschland, Schweiz;

1. Wichtiger Hinweis zum Aktualisierungsstand: Das angegebene Datum bezieht sich ausschließlich auf die Berechnung des NAV.

RISIKOHINWEISE: Die Informationen auf dieser Seite dienen ausschließlich zu Informationszwecken und sollten weder als Verkaufsangebot noch als Aufforderung zum Kauf des Wertpapiers oder einer Empfehlung zugunsten des Wertpapiers verstanden werden. Die baha GmbH und die BAWAG P.S.K. Bank für Arbeit und Wirtschaft und Österreichische Postsparkasse Aktiengesellschaft übernehmen trotz sorgfältigster Recherche keinerlei Haftung für die Richtigkeit der angegebenen Daten.
Factsheet erstellt von: www.baha.com am 10.07.2026 16:16

Investmentstrategie

Der Anlageverwalter wählt die Unternehmen aus, die insgesamt gute "SmartGARP"-Merkmale aufweisen. Dies bedeutet für gewöhnlich, dass das Portfolio Aktien enthält, die eine unter dem Marktdurchschnitt liegende Bewertung aufweisen, deren Gewinnprognosen heraufgesetzt werden, die in den Anlegerportfolios unterrepräsentiert sind und gleichzeitig von günstigen Trends in der breiteren Wirtschaft profitieren. Anteile an folgenden Arten von Unternehmen (sowohl direkte als auch indirekte, über Derivate gehaltene Engagements) sind automatisch ausgeschlossen: Tabak: Unternehmen, die über 5% ihres Umsatzes aus der Produktion, dem Vertrieb oder dem Verkauf von Tabak beziehen, Waffen: Unternehmen, die an der Herstellung umstrittener Waffen (einschließlich Streumunition, Landminen, biologische und chemische Waffen) oder Atomwaffen beteiligt sind oder über 5% ihres Umsatzes aus der Herstellung oder dem Vertrieb ziviler Schusswaffen oder Munition beziehen, Kohle: Unternehmen, die über 5% ihres Umsatzes aus dem Abbau oder dem Vertrieb von Kraftwerkskohle beziehen.

Fondsspezifische Informationen

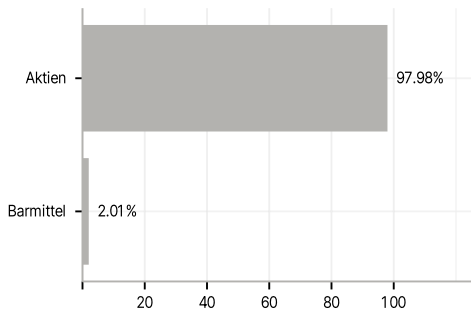
Im Rahmen der Anlagestrategie kann in wesentlichem Umfang in Derivate investiert werden. Die Fondsbestimmungen des Artemis Funds (Lux) - SmartGARP Global Emerging Markets Equity - I accumulation USD wurden durch die FMA bewilligt. Der Artemis Funds (Lux) - SmartGARP Global Emerging Markets Equity - I accumulation USD kann mehr als 35 % des Fondsvermögens in Wertpapiere/Geldmarktinstrumente folgender Emittenten investieren: by an EU member state, by its local authorities or by member states of the Organisation for Economic Co-Operation and Development, Singapore or any member state of the G20 or by public international bodies of which one or more EU member states are members,.

Investmentziel

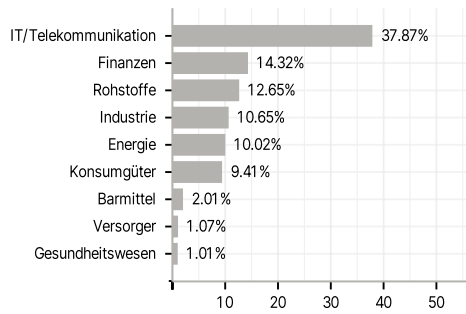
Steigerung des Werts der Anlagen der Anteilseigner vornehmlich durch eine Kombination aus Kapitalwachstum und Erträgen. Der Fonds wird aktiv verwaltet. Der Fonds investiert hauptsächlich in Aktien von Unternehmen, die in Schwellenländern börsennotiert sind, dort ihren Hauptsitz haben oder den überwiegenden Teil ihrer Wirtschaftstätigkeit dort ausüben. Beim Anlageprozess kommt als Ausgangspunkt ein hauseigenes Instrument mit der Bezeichnung "SmartGARP" zum Einsatz. Damit werden die finanziellen Merkmale von Unternehmen überprüft und jene identifiziert, die schneller wachsen als der Markt, aber niedriger bewertet sind als der Markt.

Veranlagungsstruktur

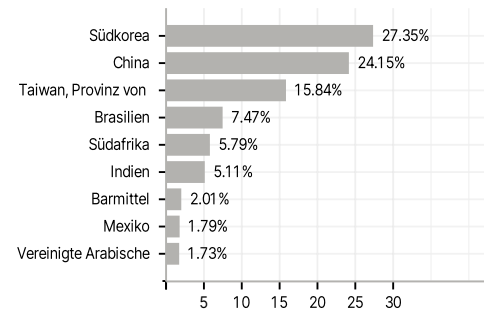
Anlagearten



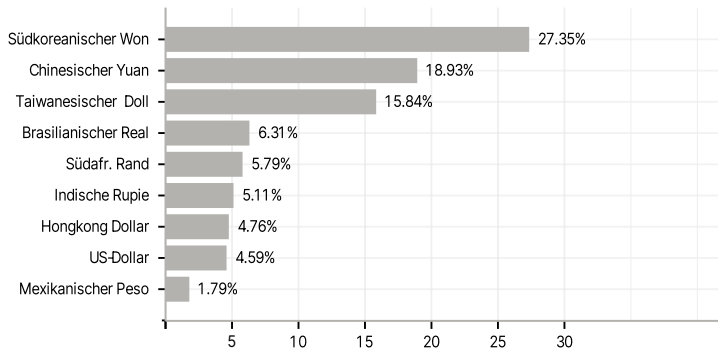
Branchen



Länder



Währungen



Größte Positionen

