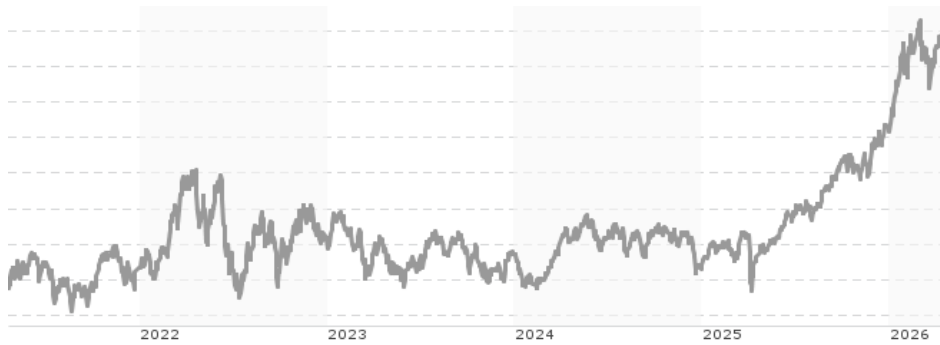


VanEck Global Resources UCITS USD I1 Acc / IE00BYXQS535 / A2DLGJ / VanEck A.M.B.V.

| Aktuell 16.04.2026 ¹ | Region | Branche | Ausschüttungsart | Typ |
|---------------------------------|----------|--------------------|------------------|-------------|
| 145,36 USD | weltweit | e Rohstoffe divers | thesaurierend | Aktienfonds |


Risikokennzahlen

| | | | | | | | |
|-----|---|---|---|---|----------|---|---|
| SRI | 1 | 2 | 3 | 4 | 5 | 6 | 7 |
|-----|---|---|---|---|----------|---|---|

Jahresperformance

| | |
|------|---------|
| 2025 | +36,11% |
| 2024 | -3,11% |
| 2023 | -3,80% |
| 2022 | +7,70% |
| 2021 | +17,50% |

Performanceergebnisse der Vergangenheit lassen keine Rückschlüsse auf die künftige Entwicklung zu.

| Stammdaten | | Konditionen | | Sonstige Kennzahlen | |
|----------------------------|-----------------------------|-------------------------------------|-------|--------------------------|------------------|
| Fondart | Einzelfond | Ausgabeaufschlag | 0,00% | Mindestveranlagung | EUR 1.000.000,00 |
| Kategorie | Aktien | Managementgebühr | 0,90% | Sparplan | Nein |
| Fondsunterkategorie | Branche Rohstoffe divers | Depotgebühr | 0,05% | UCITS / OGAW | Ja |
| Ursprungsland | Irland | Tilgungsgebühr | 0,00% | Gewinnbeteiligung | 0,00% |
| Tranchenvolumen | (16.04.2026) USD 17,56 Mio. | Sonstige lfd. Kosten (16.05.2025) | 0,90% | Umschichtgebühr | 5,00% |
| Gesamt-Fondsvolumen | (16.04.2026) USD 20,30 Mio. | Transaktionskosten | 0,10% | Fondsgesellschaft | |
| Auflegedatum | 24.01.2013 | VanEck A.M.B.V. | | | |
| KESSt-Meldefonds | Nein | Stroozilaan 310, 1083 HN, Amsterdam | | | |
| Beginn des Geschäftsjahres | 01.01. | Niederlande | | | |
| Nachhaltigkeitsfondsart | - | www.vaneck.com | | | |
| Fondsmanager | - | | | | |
| Thema | - | | | | |

| Performance | 1M | 6M | YTD | 1J | 2J | 3J | 5J | seit Beginn |
|--------------------------------|--------|---------|---------|---------|---------|---------|---------|-------------|
| Performance | +3,57% | +24,51% | +18,75% | +58,02% | +52,19% | +51,15% | +66,25% | +102,72% |
| Performance p.a. | - | - | - | +58,02% | +23,36% | +14,76% | +10,70% | +9,89% |
| Performance p.a. nach max. AGA | - | - | - | +58,02% | +23,36% | +14,76% | +10,70% | +9,87% |
| Sharpe Ratio | 2,68 | 2,49 | 3,40 | 3,23 | 1,17 | 0,70 | 0,38 | 0,30 |
| Volatilität | 18,28% | 21,25% | 23,12% | 17,26% | 18,10% | 17,92% | 22,02% | 25,18% |
| Schlechtester Monat | - | -4,24% | -4,24% | -4,24% | -8,20% | -8,31% | -17,76% | -26,61% |
| Bester Monat | - | +11,58% | +11,58% | +11,58% | +11,58% | +11,58% | +11,58% | +23,80% |
| Maximaler Verlust | -5,27% | -10,81% | -10,81% | -10,81% | -18,09% | -18,09% | -27,34% | -53,88% |

Vertriebszulassung

Österreich, Deutschland, Schweiz;

1. Wichtiger Hinweis zum Aktualisierungsstand: Das angegebene Datum bezieht sich ausschließlich auf die Berechnung des NAV.

 RISIKOHINWEISE: Die Informationen auf dieser Seite dienen ausschließlich zu Informationszwecken und sollten weder als Verkaufsangebot noch als Aufforderung zum Kauf des Wertpapiers oder einer Empfehlung zugunsten des Wertpapiers verstanden werden. Die baha GmbH und die BAWAG P.S.K. Bank für Arbeit und Wirtschaft und Österreichische Postsparkasse Aktiengesellschaft übernehmen trotz sorgfältigster Recherche keinerlei Haftung für die Richtigkeit der angegebenen Daten.
 Factsheet erstellt von: www.baha.com am 18.04.2026 23:20

VanEck Global Resources UCITS USD I1 Acc / IE00BYXQS535 / A2DLGJ / VanEck A.M.B.V.

Investmentstrategie

Globale Ressourcen umfassen Edelmetalle (z. B. Gold), Basis- und Industriemetalle, Energie, natürliche Ressourcen und andere Rohstoffe. Es gibt keinen bestimmten geografischen Schwerpunkt für Investitionen. Der Anlageverwalter des Produkts ist die Van Eck Associates Corporation. Das Produkt ist bestrebt, mindestens zwei Drittel seines Vermögens in Aktien, IPOs und aktiengebundenen Wertpapieren (z. B. Vorzugs- und Stammaktien, Schuldverschreibungen und Hinterlegungsscheine) von Unternehmen, die ihre Erträge hauptsächlich aus der Exploration, Erschließung, Produktion oder dem Vertrieb von Rohstoffen erzielen (in diesem Zusammenhang umfasst der Begriff "Rohstoffe" Bereiche wie Energie (insbesondere Öl und Gas, aber auch alternative Energien), Edelmetalle, Nicht-Edelmetalle, forstwirtschaftliche Erzeugnisse (Holz, Zellstoff und Papier) oder andere Bereiche natürlicher Ressourcen) sowie in Derivate von Finanzinstrumenten, deren Basiswerte diese Aktien darstellen.

Fondsspezifische Informationen

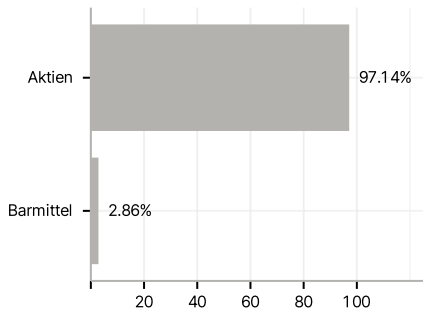
Im Rahmen der Anlagestrategie kann in wesentlichem Umfang in Derivate investiert werden. Die Fondsbestimmungen des VanEck Global Resources UCITS USD I1 Acc wurden durch die FMA bewilligt. Der VanEck Global Resources UCITS USD I1 Acc kann mehr als 35 % des Fondsvermögens in Wertpapiere/ Geldmarktinstrumente folgender Emittenten investieren: issued or guaranteed by any Member State, local authorities of a Member State, non-Member States or public international body of which one or more Member States are members. The individual issuers must be listed in the prospectus and may be drawn from the following list: OECD Governments (provided the relevant issues are investment grade), Government of the People's Republic of China, Government of Brazil (provided the issues are of investment grade), Government of India (provided the issues are of investment grade), Government of Singapore, European Investment Bank, European Bank for Reconstruction and Development, International Finance Corporation, International Monetary Fund, Euratom, The Asian Development Bank, European Central Bank, Council of Europe, Eurofima, African Development Bank, International Bank for Reconstruction and Development (The World Bank), The Inter American Development Bank, European Union, Federal National Mortgage Association (Fannie Mae), Federal Home Loan Mortgage Corporation (Freddie Mac), Government National Mortgage Association (Ginnie Mae), Student Loan Marketing Association (Sallie Mae), Federal Home Loan Bank, Federal Farm Credit Bank, Tennessee Valley Authority, Straight-A Funding LLC.

Investmentziel

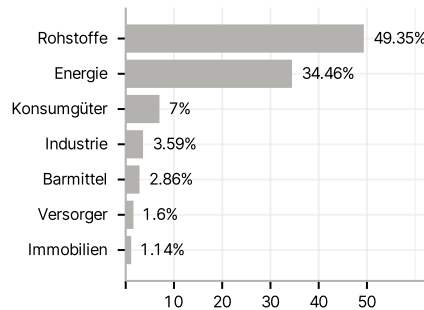
Die Anlagepolitik des Produkts besteht darin, einen langfristigen Kapitalzuwachs zu erzielen, indem hauptsächlich in Aktienpapiere von Unternehmen aus dem Bereich der globalen Ressourcen investiert wird, d. h. von Unternehmen, die direkt oder indirekt mindestens 50% ihres Umsatzes aus der Exploration, der Entwicklung, der Produktion oder dem Vertrieb von Prozessen im Zusammenhang mit globalen Ressourcen erzielen.

Veranlagungsstruktur

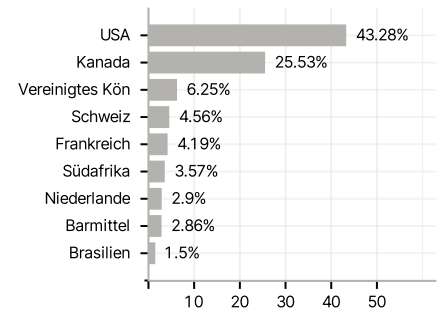
Anlagearten



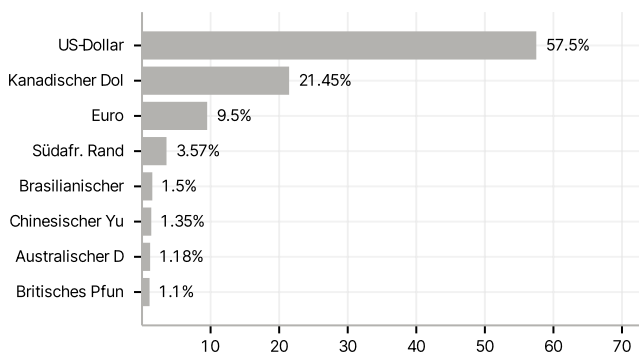
Branchen



Länder



Währungen



Größte Positionen

