VanEck Emerging Markets Equity UCITS USD I1 Acc / IE00BYXQSL96 / A2DLGX / VanEck A.M.B.V.

Aktuell 24.06.2025 [1]	Region	Branche	Ausschüttungsart	Typ
125,15 USD	Emerging Markets	enmix	thesaurierend	Aktienfonds

Performanceergebnisse der Vergangenheit lassen keine Rückschlüsse auf die künftige Entwicklung zu.

Risikokennzahlen							
SRI	1	2	3	4	5	6	7

Jahresperformance	
2024	+2,01%
2023	+9,57%
2022	-25,08%
2021	-11,37%
2020	+17,57%

Stammdaten	
Fondart	Einzelfond
Kategorie	Aktien
Fondsunterkategorie	Branchenmix
Ursprungsland	Irland
Tranchenvolumen	(24.06.2025) USD 1,36 Mio.
Gesamt-Fondsvolumen	(30.06.2025) USD 24,52 Mio.
Auflagedatum	16.07.2015
KESt-Meldefonds	Nein
Beginn des Geschäftsjahres	01.01.
Nachhaltigkeitsfondsart	-
Fondsmanager	-
Thema	-

Konditionen	
Ausgabeaufschlag	0,00%
Managementgebühr	1,00%
Depotgebühr	0,05%
Tilgungsgebühr	0,00%
Sonstige lfd. Kosten	(08.04.2025) 1,00%
Transaktionskosten	0,07%

Sonstige Kennzahlen	
Mindestveranlagung	EUR 1.000.000,00
Sparplan	Nein
UCITS / OGAW	Ja
Gewinnbeteiligung	0,00%
Umschichtgebühr	0,08%

Fondsgesellschaft

VanEck A.M.B.V.
Strozzilaan 310, 1083 HN, Amsterdam
Niederlande
www.vaneck.com

Performance	1M	6M	YTD	1J	2J	3J	5J	seit Beginn
Performance	+3,59%	+12,23%	+14,46%	+8,20%	+24,77%	+33,28%	+7,72%	+31,09%
Performance p.a.	-	-	-	+8,20%	+11,72%	+10,04%	+1,50%	+4,13%
Performance p.a. nach max. AGA	+3,59%	+12,23%	+14,46%	+8,20%	+11,72%	+10,04%	+1,50%	+4,13%
Sharpe Ratio	3,74	1,22	1,53	0,35	0,63	0,49	-0,03	0,11
Volatilität	15,06%	19,72%	19,96%	17,41%	15,49%	16,24%	17,83%	19,26%
Schlechtester Monat	-	-3,07%	-3,07%	-3,10%	-4,70%	-10,97%	-10,97%	-21,23%
Bester Monat	-	+5,03%	+5,03%	+5,03%	+9,67%	+17,55%	+17,55%	+17,55%
Maximaler Verlust	-2,69%	-14,44%	-14,44%	-18,22%	-18,22%	-18,22%	-50,91%	-50,91%

Vertriebszulassung

Österreich,Deutschland,Schweiz;

1. Wichtiger Hinweis zum Aktualisierungsstand: Das angegebene Datum bezieht sich ausschließlich auf die Berechnung des NAV.

RISIKOHINWEISE: Die Informationen auf dieser Seite dienen ausschließlich zu Informationszwecken und sollten weder als Verkaufsangebot noch als Aufforderung zum Kauf des Wertpapieres oder einer Empfehlung zugunsten des Wertpapieres verstanden werden. Die baha GmbH und die BAWAG P.S.K. Bank für Arbeit und Wirtschaft und Österreichische Postsparkasse Aktiengesellschaft übernehmen trotz sorgfältigster Recherche keinerlei Haftung für die Richtigkeit der angegebenen Daten.
Factsheet erstellt von: www.baha.com am 02.07.2025 03:38

VanEck Emerging Markets Equity UCITS USD I1 Acc / IE00BYXQSL96 / A2DLGX / VanEck A.M.B.V.

Investmentstrategie

Der Anlageverwalter (Van Eck Associates Corporation, nachstehend der "Anlageverwalter") ist bestrebt, das Anlageziel des Produkts z u erreichen, indem er hauptsächlich in Wertpapieren von Unternehmen anlegt, die in Schwellenländern ansässig sind, zumindest den überwiegenden Teil ihres Vermögens dort halten oder den überwiegenden Teil ihrer Erträge dort erzielen. Der Anlageverwalter verfügt über einen weiten Ermessensspielraum bei der Identifizierung von Ländern, die seiner Ansicht nach als Schwellenländer gelten. Es gibt keinen bestimmten Industrie- oder Branchenschwerpunkt für Investitionen. Das Produkt kann auch in Währungen von Schwellenländern oder Industrieländern investieren. Das Produkt kann strukturierte Schuldverschreibungen verwenden (bei denen es sich in der Regel um frei übertragbare Schuldtitel handelt, bei denen der Zinssatz und/oder der Kapitalbetrag an die Wertentwicklung eines oder mehrerer Finanzinstrumente, eines Index, eines Vermögenswerts, einer Aktie oder eines Baskets von Indizes, Vermögenswerten oder Aktien gekoppelt sind, vorausgesetzt, dass solche strukturierten Schuldverschreibungen keine derivativen Elemente oder Hebel enthalten und dass solche Finanzinstrumente die Bedingungen und Kriterien des Central Bank of Ireland (CBI) für Anlagen in solche Wertpapiere erfüllen. Das Produkt kann in Wertpapieremissionen, die auf Währungen von Schwellenländern lauten, und in Investmentgesellschaften, die in Schwellenländern investieren, anlegen sowie in Participation Notes (P Notes) und in American Depositary Receipts (ADR) investiert werden. Das Produkt kann...

Fondsspezifische Informationen

Im Rahmen der Anlagestrategie kann in wesentlichem Umfang in Derivate investiert werden. Die Fondsbestimmungen des VanEck Emerging Markets Equity UCITS USD I1 Acc wurden durch die FMA bewilligt. Der VanEck Emerging Markets Equity UCITS USD I1 Acc kann mehr als 35 % des Fondsvermögens in Wertpapiere/Geldmarktinstrumente folgender Emittenten investieren: die von einem Mitgliedstaat, dessen Gebietskörperschaften, von Nichtmitgliedstaaten oder von einer internationalen Einrichtung öffentlich-rechtlichen Charakters, der mindestens ein Mitgliedstaat angehört, oder von OECD-Regierungen (sofern die entsprechenden Emissionen mit "Investment Grade" bewertet werden), der Europäischen Union, der Europäischen Investitionsbank, der Europäischen Zentralbank, der Europäischen Gemeinschaft für Kohle und Stahl, der Interamerikanischen Entwicklungsbank, der Europäischen Bank für Wiederaufbau und Entwicklung, der Internationalen Bank für Wiederaufbau und Entwicklung (Weltbank), der Internationalen Finanz-Corporation, dem Internationalen Währungsfonds, der Government National Mortgage Association (Ginnie Mae), der Federal Home Loan Bank (FHLB), der Federal Farm Credit Bank (FFCB), der Tennessee Valley Authority (TVA) und der Student Loan Marketing Association (Sallie Mae) sowie der Straight-A Funding LLC ausgegeben oder garantiert werden..

Investmentziel

Das Anlageziel des Produkts besteht darin, einen langfristigen Kapitalzuwachs zu erzielen, indem er primär in Aktienpapiere aus Schwellenländern weltweit anlegt.

Veranlagungsstruktur

Anlagearten

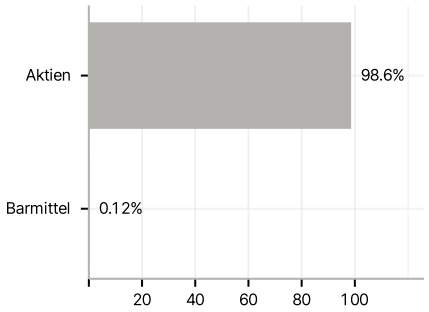

Branchen

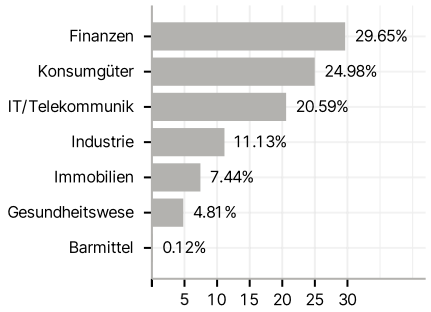

Länder

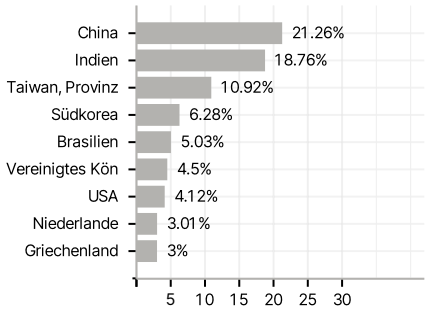

Währungen

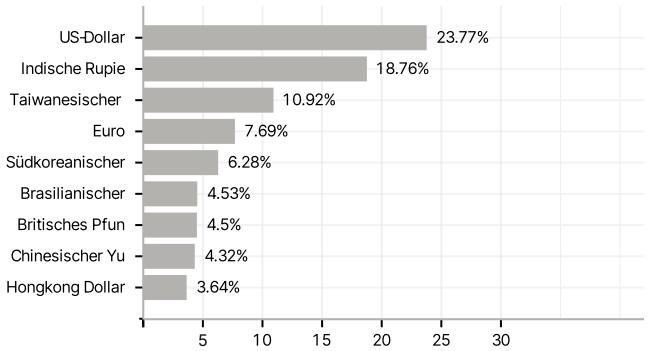

RISIKOHINWEISE: Die Informationen auf dieser Seite dienen ausschließlich zu Informationszwecken und sollten weder als Verkaufsangebot noch als Aufforderung zum Kauf des Wertpapieres oder einer Empfehlung zugunsten des Wertpapieres verstanden werden. Die baha GmbH und die BAWAG P.S.K. Bank für Arbeit und Wirtschaft und Österreichische Postsparkasse Aktiengesellschaft übernehmen trotz sorgfältigster Recherche keinerlei Haftung für die Richtigkeit der angegebenen Daten.
Factsheet erstellt von: www.baha.com am 02.07.2025 03:38