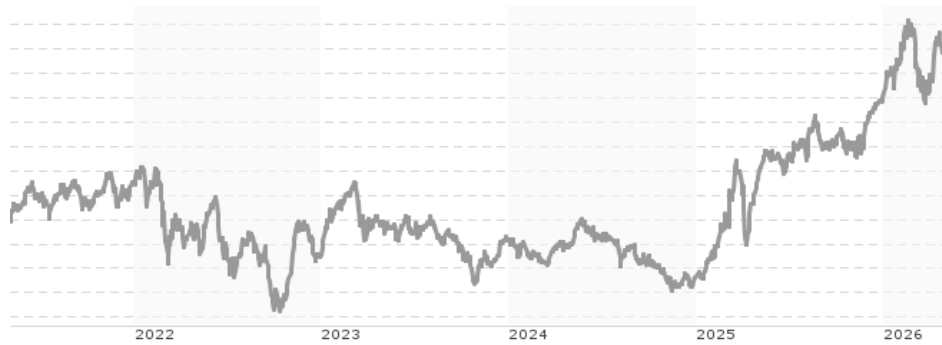


## WSS Aktien Österreich (R) (T) / AT0000A23PW9 / OA23PW / LLB Invest KAG

<b>Aktuell 04.05.2026<sup>1</sup></b>	<b>Region</b>	<b>Branche</b>	<b>Ausschüttungsart</b>	<b>Typ</b>
144,49 EUR	Europa	enmix	thesaurierend	Aktienfonds



### Risikokennzahlen

SRI	1	2	3	4	5	6	7
-----	---	---	---	---	---	---	---

### Jahresperformance

2025	+41,70%
2024	-8,00%
2023	+3,02%
2022	-13,69%
2021	+28,78%

Performanceergebnisse der Vergangenheit lassen keine Rückschlüsse auf die künftige Entwicklung zu.

Stammdaten		Konditionen		Sonstige Kennzahlen	
Fondart	Einzelfond	Ausgabeaufschlag	3,00%	Mindestveranlagung	-
Kategorie	Aktien	Managementgebühr	1,72%	Sparplan	Ja
Fondsunterkategorie	Branchenmix	Depotgebühr	-	UCITS / OGAW	Ja
Ursprungsland	Österreich	Tilgungsgebühr	0,00%	Gewinnbeteiligung	0,00%
Tranchenvolumen	(04.05.2026) EUR 18,56 Mio.	Sonstige lfd. Kosten	(16.12.2025) 1,81%	Umschichtgebühr	-
Gesamt-Fondsvolumen	(04.05.2026) EUR 19,70 Mio.	Transaktionskosten	0,15%	<b>Fondsgesellschaft</b>	
Auflegedatum	15.10.2018				LLB Invest KAG
KESSt-Meldefonds	Ja				Wipplingerstraße 35, 1010, Wien
Beginn des Geschäftsjahres	01.10.				Österreich
Nachhaltigkeitsfondsart	-				<a href="https://www.llb.at">https://www.llb.at</a>
Fondsmanager	-				
Thema	-				

Performance	1M	6M	YTD	1J	2J	3J	5J	seit Beginn
Performance	+5,23%	+16,83%	+8,67%	+23,12%	+42,27%	+38,91%	+35,40%	+46,57%
Performance p.a.	-	-	-	+23,19%	+19,34%	+11,57%	+6,25%	+5,19%
Performance p.a. nach max. AGA	-	-	-	+19,53%	+17,53%	+10,48%	+5,62%	+4,78%
Sharpe Ratio	4,95	1,97	1,34	1,38	1,08	0,65	0,25	0,16
Volatilität	19,59%	17,56%	19,40%	15,21%	15,80%	14,43%	15,98%	18,27%
Schlechtester Monat	-	-9,20%	-9,20%	-9,20%	-9,20%	-9,20%	-11,86%	-28,19%
Bester Monat	-	+6,92%	+6,92%	+6,92%	+8,09%	+8,09%	+11,42%	+22,64%
Maximaler Verlust	-2,91%	-11,97%	-11,97%	-11,97%	-15,54%	-15,54%	-26,84%	-49,17%

### Vertriebszulassung

Österreich;

1. Wichtiger Hinweis zum Aktualisierungsstand: Das angegebene Datum bezieht sich ausschließlich auf die Berechnung des NAV.

RISIKOHINWEISE: Die Informationen auf dieser Seite dienen ausschließlich zu Informationszwecken und sollten weder als Verkaufsangebot noch als Aufforderung zum Kauf des Wertpapiers oder einer Empfehlung zugunsten des Wertpapiers verstanden werden. Die baha GmbH und die BAWAG P.S.K. Bank für Arbeit und Wirtschaft und Österreichische Postsparkasse Aktiengesellschaft übernehmen trotz sorgfältigster Recherche keinerlei Haftung für die Richtigkeit der angegebenen Daten.  
Factsheet erstellt von: www.baha.com am 05.05.2026 02:55

## WSS Aktien Österreich (R) (T) / AT0000A23PW9 / OA23PW / LLB Invest KAG

### Investmentstrategie

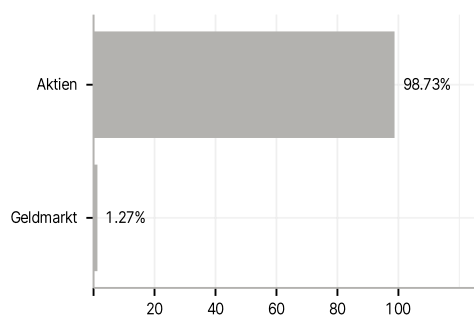
Der Investmentfonds kann bis zu 100% des Fondsvermögens in Aktien, bis zu 49% des Fondsvermögens in Schuldtitel, bis zu 49% des Fondsvermögens in Geldmarktinstrumente, bis zu 49% des Fondsvermögens in Sichteinlagen (bzw. kündbare Einlagen) und/oder bis zu 10% des Fondsvermögens in andere Fonds investieren. Aktien von österreichischen Unternehmen werden mindestens zu 51% des Fondsvermögens investiert. Derivative Instrumente dürfen als Teil der Anlagestrategie und zur Absicherung eingesetzt werden.

### Investmentziel

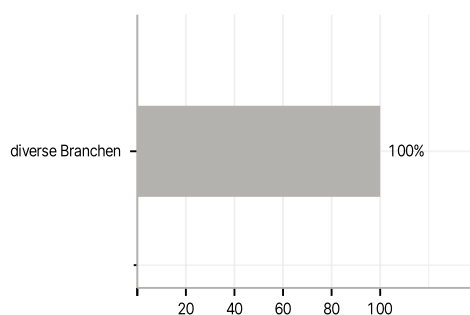
Ziele: Der WSS Aktien Österreich (R) ("Investmentfonds", "Fonds") strebt als Anlageziel Ertragsteigerung unter Inkaufnahme entsprechender Risiken an. Der Fonds investiert gemäß einer aktiven Anlagestrategie und nimmt dabei keinen Bezug auf einen Index/Referenzwert.

### Veranlagungsstruktur

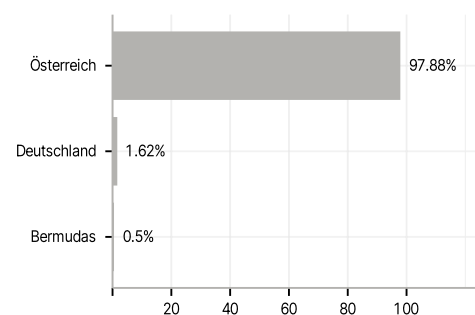
#### Anlagearten



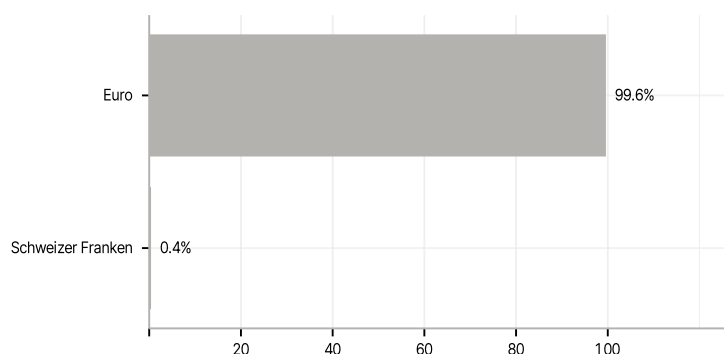
#### Branchen



#### Länder



#### Währungen



#### Größte Positionen

