

Allianz Global Equity Unconstrained - W9 - EUR / LU1780482011 / A2JETU / Allianz GI.Investors

Aktuell 24.04.2026¹	Region	Branche	Ausschüttungsart	Typ
173291,17 EUR	weltweit	enmix	ausschüttend	Aktienfonds



Risikokennzahlen	
SRI	1 2 3 4 5 6 7
Jahresperformance	
2025	-5,80%
2024	+4,93%
2023	+26,65%
2022	-21,28%
2021	+28,07%

Performanceergebnisse der Vergangenheit lassen keine Rückschlüsse auf die künftige Entwicklung zu.

Stammdaten		Konditionen		Sonstige Kennzahlen	
Fondart	Einzelfond	Ausgabeaufschlag	0,00%	Mindestveranlagung	EUR 10.000
Kategorie	Aktien	Managementgebühr	0,73%	Sparplan	
Fondsunterkategorie	Branchenmix	Depotgebühr	-	UCITS / OGAW	
Ursprungsland	Luxemburg	Tilgungsgebühr	0,00%	Gewinnbeteiligung	
Tranchenvolumen	(24.04.2026) EUR 3,64 Mio.	Sonstige lfd. Kosten (28.03.2025)	0,74%	Umschichtgebühr	
Gesamt-Fondsvolumen	(24.04.2026) EUR 139,31 Mio.	Transaktionskosten	0,10%	Fondsgesellschaft	Allianz GI.I
Auflagedatum	15.03.2018	Ausschüttungen			Bockenheimer Landstraße 42-44, 60323, Frankfurt a
KESSt-Meldefonds	Nein	15.12.2025	135.10 EUR		Deut
Beginn des Geschäftsjahres	01.10.	16.12.2024	2890.59 EUR		https://www.allianz
Nachhaltigkeitsfondsart	-	15.12.2023	183.74 EUR		
Fondsmanager	SCHNEIDER Christian	15.12.2020	3.25 EUR		
System.Linq.Enumerable+EnumerablePartition`1[System.Char]..		16.12.2019	58.73 EUR		
Thema	-				

Performance	1M	6M	YTD	1J	2J	3J	5J	seit Beginn
Performance	+6,85%	-2,28%	-1,29%	+8,56%	-6,59%	+13,55%	+12,21%	+61,02%
Performance p.a.	-	-	-	+8,56%	-3,35%	+4,32%	+2,33%	+6,51%
Performance p.a. nach max. AGA	-	-	-	+8,56%	-3,35%	+4,33%	+2,33%	+6,50%
Sharpe Ratio	6,91	-0,41	-0,35	0,43	-0,31	0,13	0,01	0,24
Volatilität	16,81%	16,24%	17,92%	14,78%	17,93%	16,13%	17,40%	17,97%
Schlechtester Monat	-	-10,02%	-10,02%	-10,02%	-10,02%	-10,02%	-10,02%	-10,21%
Bester Monat	-	+10,51%	+10,51%	+10,51%	+10,51%	+10,51%	+12,56%	+12,93%
Maximaler Verlust	-4,00%	-13,56%	-13,56%	-13,56%	-23,16%	-23,16%	-23,65%	-31,15%

Vertriebszulassung

Österreich, Deutschland, Schweiz, Luxemburg;

1. Wichtiger Hinweis zum Aktualisierungsstand: Das angegebene Datum bezieht sich ausschließlich auf die Berechnung des NAV.

RISIKOHINWEISE: Die Informationen auf dieser Seite dienen ausschließlich zu Informationszwecken und sollten weder als Verkaufsangebot noch als Aufforderung zum Kauf des Wertpapiers oder einer Empfehlung zugunsten des Wertpapiers verstanden werden. Die baha GmbH und die BAWAG P.S.K. Bank für Arbeit und Wirtschaft und Österreichische Postsparkasse Aktiengesellschaft übernehmen trotz sorgfältigster Recherche keinerlei Haftung für die Richtigkeit der angegebenen Daten.
Factsheet erstellt von: www.baha.com am 27.04.2026 04:40

Allianz Global Equity Unconstrained - W9 - EUR / LU1780482011 / A2JETU / Allianz GI.Investors

Investmentstrategie

Mindestens 70 % des Teilfondsvermögens werden laut Definition im Anlageziel in globale Aktien investiert, davon mindestens 51 % in Form direkter Aktieninvestitionen gemäß Anlageziel. Max. 30 % des Teilfondsvermögens dürfen in andere als die im Anlageziel beschriebenen Aktien investiert werden. Max. 50 % des Teilfondsvermögens dürfen in aufstrebenden Märkten investiert werden. Max. 25 % des Teilfondsvermögens dürfen direkt in Termineinlagen und/oder (bis zu 20 % des Teilfondsvermögens) in Sichteinlagen gehalten und/oder in Geldmarktinstrumente und/oder (bis zu 10 % des Teilfondsvermögens) in Geldmarktfonds zum Zwecke des Liquiditätsmanagements investiert werden. Maximal 10 % des Teilfondsvermögens dürfen in OGAW und/oder OGA investiert werden. Alle Anleihen und Geldmarktinstrumente müssen zum Zeitpunkt des Erwerbs ein Rating von mindestens B- oder ein vergleichbares Rating von einer anerkannten Ratingagentur aufweisen. Der Teilfonds ist gemäß dem deutschen Investmentsteuergesetz (InvStG) als "Aktienfonds" klassifiziert.

Fondsspezifische Informationen

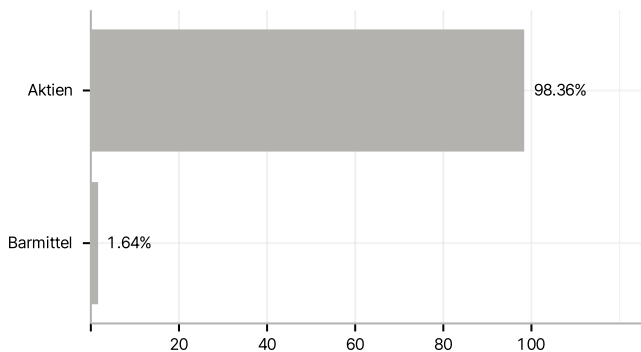
Im Rahmen der Anlagestrategie kann in wesentlichem Umfang in Derivate investiert werden. Die Fondsbestimmungen des Allianz Global Equity Unconstrained - W9 - EUR wurden durch die FMA bewilligt. Der Allianz Global Equity Unconstrained - W9 - EUR kann mehr als 35 % des Fondsvermögens in Wertpapiere/ Geldmarktinstrumente folgender Emittenten investieren: die von der Europäischen Union, der Europäischen Zentralbank, einem Mitgliedstaat der EU oder seinen Gebietskörperschaften, von einem OECD-Mitgliedstaat oder von internationalen Organismen öffentlich-rechtlichen Charakters, denen ein oder mehrere Mitgliedstaaten der EU angehören, oder von anderen Staaten, die nicht Mitglied der EU sind, von der CSSF jedoch offiziell akzeptiert werden, begeben werden oder garantiert sind (zum Datum dieses Verkaufsprospekts werden die folgenden Staaten von der CSSF akzeptiert: Die Sonderverwaltungsregion Hongkong, die Volksrepublik China, die Föderative Republik Brasilien, die Republik Indien, die Republik Indonesien, die Russische Föderation, die Republik Südafrika, die Republik Singapur).

Investmentziel

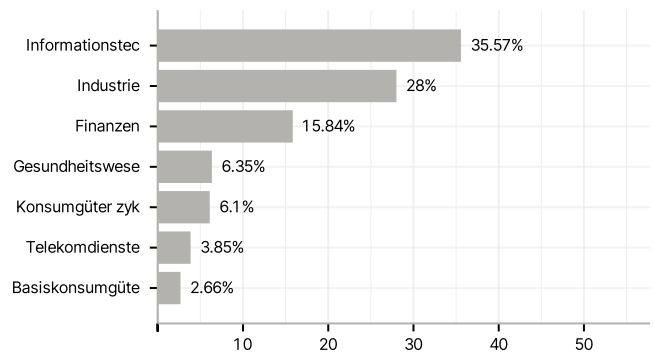
Langfristiges Kapitalwachstum durch Anlagen auf den globalen Aktienmärkten unter Berücksichtigung von E/S-Merkmalen und mit dem Ziel, ein konzentriertes Aktienportfolio mit Schwerpunkt auf der Titelauswahl zu erreichen.

Veranlagungsstruktur

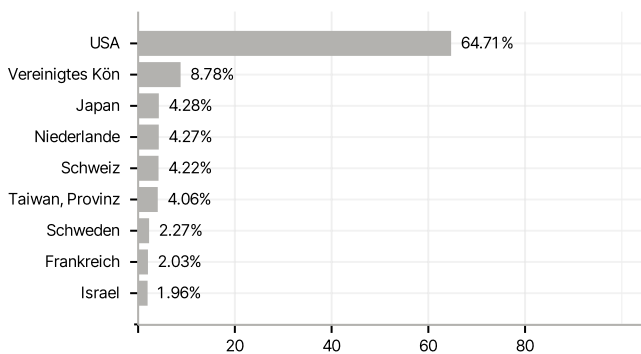
Anlagearten



Branchen



Länder



Größte Positionen

