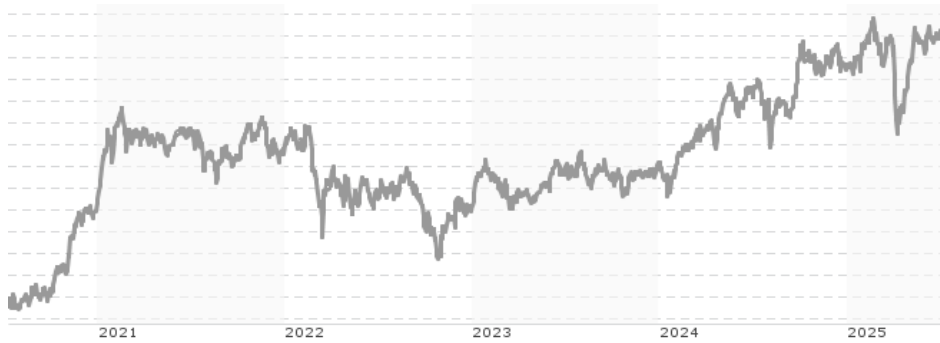


Invesco Emerging Markets Equity Fund C annual distribution - gross income - EUR / LU1775952929 / A2JLBM / Invesco Man...

Aktuell 10.07.2025 ¹	Region	Branche	Ausschüttungsart	Typ
15,39 EUR	Emerging Markets	enmix	ausschüttend	Aktienfonds



Risikokennzahlen

SRI	1	2	3	4	5	6	7
-----	---	---	---	----------	---	---	---

Jahresperformance

2024	+16,42%
2023	+9,15%
2022	-11,21%
2021	+10,15%
2020	+14,29%

Performanceergebnisse der Vergangenheit lassen keine Rückschlüsse auf die künftige Entwicklung zu.

Stammdaten		Konditionen		Sonstige Kennzahlen	
Fondart	Einzelfond	Ausgabeaufschlag	5,00%	Mindestveranlagung	EUR 800.000,00
Kategorie	Aktien	Managementgebühr	0,90%	Sparplan	Nein
Fondsunterkategorie	Branchenmix	Depotgebühr	0,01%	UCITS / OGAW	Ja
Ursprungsland	Luxemburg	Tilgungsgebühr	0,00%	Gewinnbeteiligung	0,00%
Tranchenvolumen	(10.07.2025) USD 1726,910	Sonstige lfd. Kosten	(07.05.2025) 1,10%	Umschichtgebühr	1,00%
Gesamt-Fondsvolumen	(10.07.2025) USD 972,64 Mio.	Transaktionskosten	0,19%	Fondsgesellschaft	
Auflegedatum	10.09.2018	Ausschüttungen		Invesco Management	
KESSt-Meldefonds	Ja	03.03.2025	0.51 EUR	An der Welle 5, 60322, Frankfurt am Main	
Beginn des Geschäftsjahres	01.03.	01.03.2024	0.41 EUR	Deutschland	
Nachhaltigkeitsfondsart	-	01.03.2023	0.55 EUR	https://www.de.invesco.com	
Fondsmanager	William Lam Ian Hargreaves	01.03.2022	0.43 EUR		
	William Lam, Ian Hargreaves, Charles Bond, Matthew Pigott	01.03.2021	0.25 EUR		
Thema	-				

Performance	1M	6M	YTD	1J	2J	3J	5J	seit Beginn
Performance	-0,45%	+5,77%	+5,98%	+8,14%	+26,72%	+28,50%	+62,33%	+73,43%
Performance p.a.	-	-	-	+8,14%	+12,55%	+8,72%	+10,17%	+8,39%
Performance p.a. nach max. AGA	-0,45%	+5,77%	+5,98%	+8,14%	+12,55%	+8,72%	+10,17%	+8,39%
Sharpe Ratio	-0,77	0,54	0,55	0,36	0,72	0,46	0,54	0,38
Volatilität	9,55%	18,42%	17,93%	17,22%	14,70%	14,67%	15,31%	17,07%
Schlechtester Monat	-	-3,03%	-3,03%	-3,03%	-3,84%	-9,48%	-9,48%	-18,30%
Bester Monat	-	+4,87%	+4,87%	+6,50%	+6,50%	+11,21%	+11,21%	+11,28%
Maximaler Verlust	-2,39%	-16,15%	-16,15%	-16,15%	-16,15%	-16,17%	-24,50%	-34,65%

Vertriebszulassung

Österreich, Deutschland, Schweiz;

1. Wichtiger Hinweis zum Aktualisierungsstand: Das angegebene Datum bezieht sich ausschließlich auf die Berechnung des NAV.

RISIKOHINWEISE: Die Informationen auf dieser Seite dienen ausschließlich zu Informationszwecken und sollten weder als Verkaufsangebot noch als Aufforderung zum Kauf des Wertpapiers oder einer Empfehlung zugunsten des Wertpapiers verstanden werden. Die baha GmbH und die BAWAG P.S.K. Bank für Arbeit und Wirtschaft und Österreichische Postsparkasse Aktiengesellschaft übernehmen trotz sorgfältigster Recherche keinerlei Haftung für die Richtigkeit der angegebenen Daten.
 Factsheet erstellt von: www.baha.com am 11.07.2025 08:33

Invesco Emerging Markets Equity Fund C annual distribution - gross income - EUR / LU1775952929 / A2JLBM / Invesco Man...

Investmentstrategie

Der Fonds kann Wertpapierleihgeschäfte für Zwecke eines effizienten Portfoliomanagements einsetzen. - Der Fonds kann Derivate (komplexe Instrumente) einsetzen, um den Fonds effektiver zu verwalten, mit dem Ziel, das Risiko zu reduzieren, die Kosten zu senken und/oder zusätzliches Kapital oder zusätzliche Erträge zu erwirtschaften. - Der Fonds wird aktiv verwaltet und ist nicht durch seine Benchmark MSCI Emerging Markets Index (Net Total Return) eingeschränkt, die zu Vergleichszwecken herangezogen wird. Es ist jedoch wahrscheinlich, dass ein Großteil der Anlagen des Fonds auch in der Benchmark enthalten ist. Da es sich um einen aktiv verwalteten Fonds handelt, verändert sich diese Überschneidung, und diese Angabe kann von Zeit zu Zeit aktualisiert werden. - Der Fonds verfügt bei der Portfoliokonstruktion über einen weitgehenden Ermessensspielraum, sodass Titel, Gewichtungen und Risikomerkmale variieren können. Entsprechend wird davon ausgegangen, dass die Risiko/Rendite- Eigenschaften des Fonds im Laufe der Zeit erheblich von der Benchmark abweichen können. - Der Fonds bewirbt ESG-Kriterien (Environmental, Social and Governance, Umwelt, Soziales und Unternehmensführung) gemäß Artikel 8 der Verordnung (EU) 2019/2088 über nachhaltigkeitsbezogene Offenlegungspflichten im Finanzdienstleistungssektor

Fondsspezifische Informationen

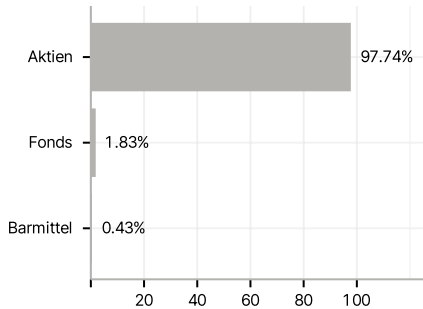
Im Rahmen der Anlagestrategie kann in wesentlichem Umfang in Derivate investiert werden. Die Fondsbestimmungen des Invesco Emerging Markets Equity Fund C annual distribution - gross income - EUR wurden durch die FMA bewilligt. Der Invesco Emerging Markets Equity Fund C annual distribution - gross income - EUR kann mehr als 35 % des Fondsvermögens in Wertpapiere/Geldmarktinstrumente folgender Emittenten investieren: die von einem Mitgliedstaat der EU, seinen Gebietskörperschaften oder Regierungsstellen oder von einem Nicht-Mitgliedstaat der OECD, der von der CSSF akzeptiert wird, oder von internationalen öffentlichen Einrichtungen, denen ein oder mehrere Mitgliedstaaten der EU angehören, ausgegeben oder garantiert worden sind..

Investmentziel

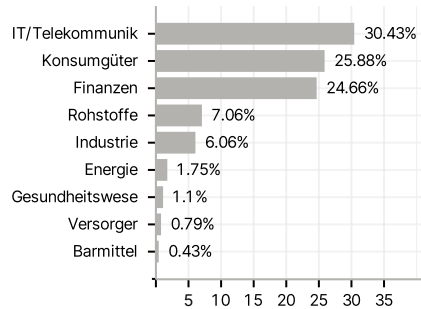
Der Fonds strebt die Erwirtschaftung von langfristigem Kapitalwachstum an. Der Fonds beabsichtigt, vornehmlich in Aktien von Unternehmen aus Schwellenmärkten zu investieren. Der Fonds definiert Schwellenmärkte derzeit als alle Länder weltweit mit Ausnahme aller westeuropäischen Länder (außer Griechenland und die Türkei), den USA, Kanadas, Japans, Australiens und Neuseelands. Anlagen können vom Fondsmanager in Hongkong vorgenommen werden, was dessen untrennbare Verbindung mit der Volksrepublik China widerspiegelt.

Veranlagungsstruktur

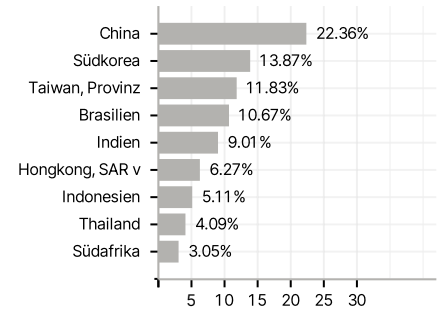
Anlagearten



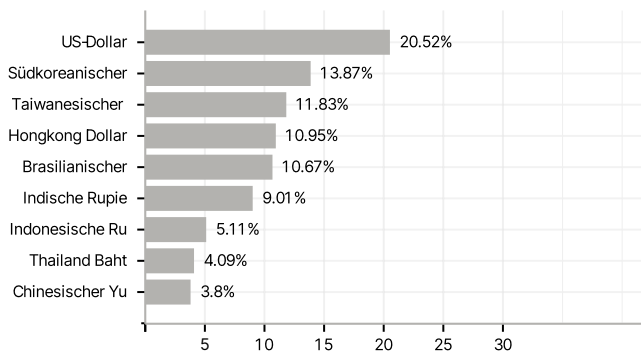
Branchen



Länder



Währungen



Größte Positionen

